NFC-Lanyards, NFC rund, bedruckt
Druckbereiche

Außenseite Lanyard

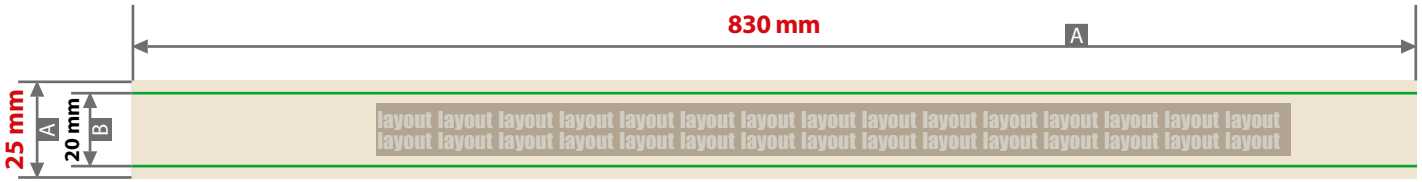

Innenseite Lanyard (nur bei beidseitigem Druck notwendig)

Außenseite Steckschnalle

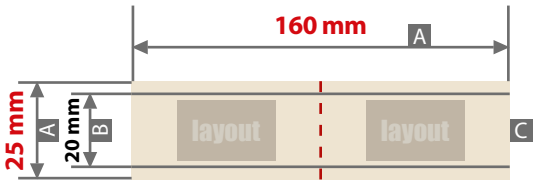

Innenseite Steckschnalle (nur bei beidseitigem Druck notwendig)

Gestaltungsbeispiel 1



Gestaltungsbeispiel 2

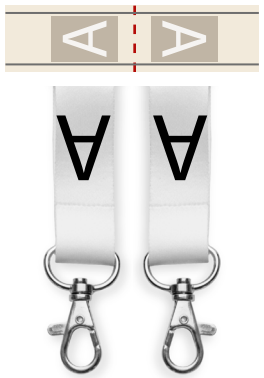

NFC rund

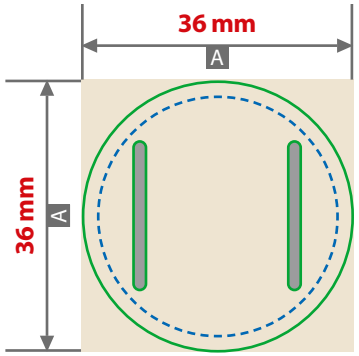

A = Datenformat

B = Produktgröße

C = Band für Steckschnalle

= optimaler Sichtbereich (16 mm)

= nicht bedruckbarer Bereich (wird ausgespart)

= Bedingt sichtbarer Bereich Hier nur Hintergrund anlegen!

= Sicherheitsabstand

= Faltlinie

= Naht

Zeichnungen sind nicht maßstabsgetreu

Datenanlieferung

- als PDF/X-4-Datei
- Schriften und Logos vektorisiert
- Mindestschrifthöhe 3,6 mm (Kleinbuchstabe)
- Mindestlinienstärke 0,86 pt (0,3 mm)
- Bildauflösung mindestens 300 ppi

Bitte beachten Sie:

Bitte stellen Sie sicher, dass die Option „Fläche/Füllung überdrucken“ deaktiviert ist.

Aus Produktionsgründen ist es möglich, dass die Schnittmarke am Ende des Kontrollbandes sichtbar ist.

Nur ein fortlaufender Druck auf der Innenseite des Lanyards ist möglich! Die Standgenauigkeit zwischen Innen- und Außenseite ist nicht gewährleistet. Eine Ausnahme bildet das Material Satin, bei dem ein passgenauer Druck möglich ist.

Siehe Anlage:

1. 1:1 Formatvorlage, Außenseite Lanyard
2. 1:1 Formatvorlage, Innenseite Lanyard
3. 1:1 Formatvorlage, Außenseite Steckschnalle
4. 1:1 Formatvorlage, Innenseite Steckschnalle
5. NFC rund

ACHTUNG: Formatvorlage vor dem Speichern aus der Druckdatei entfernen!


40 mm
20 mm
10 mm
25 mm
20 mm
16 mm
730 mm
10 mm
20 mm
830 mm


20 mm
10 mm
25 mm
20 mm
16 mm
730 mm
830 mm
10 mm
20 mm
40 mm

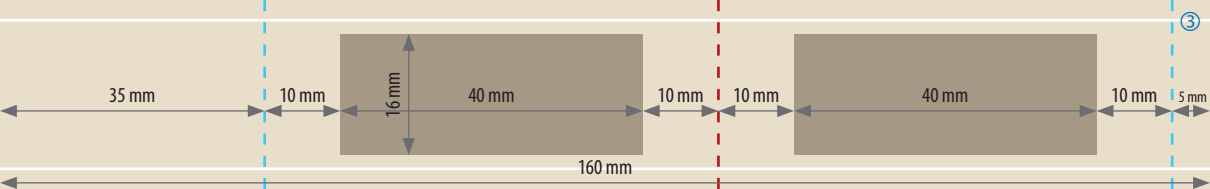
③
35 mm
10 mm
16 mm
40 mm
10 mm
10 mm
40 mm
10 mm
5 mm
160 mm

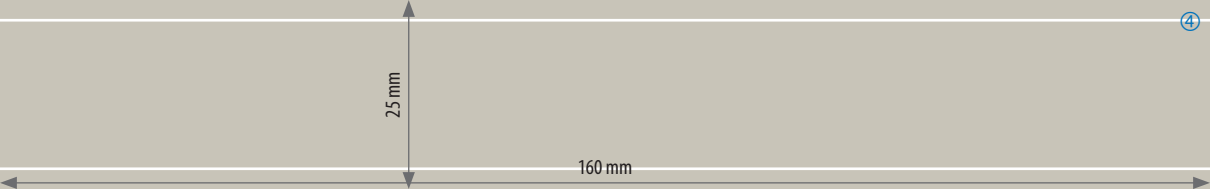
4
25 mm
160 mm

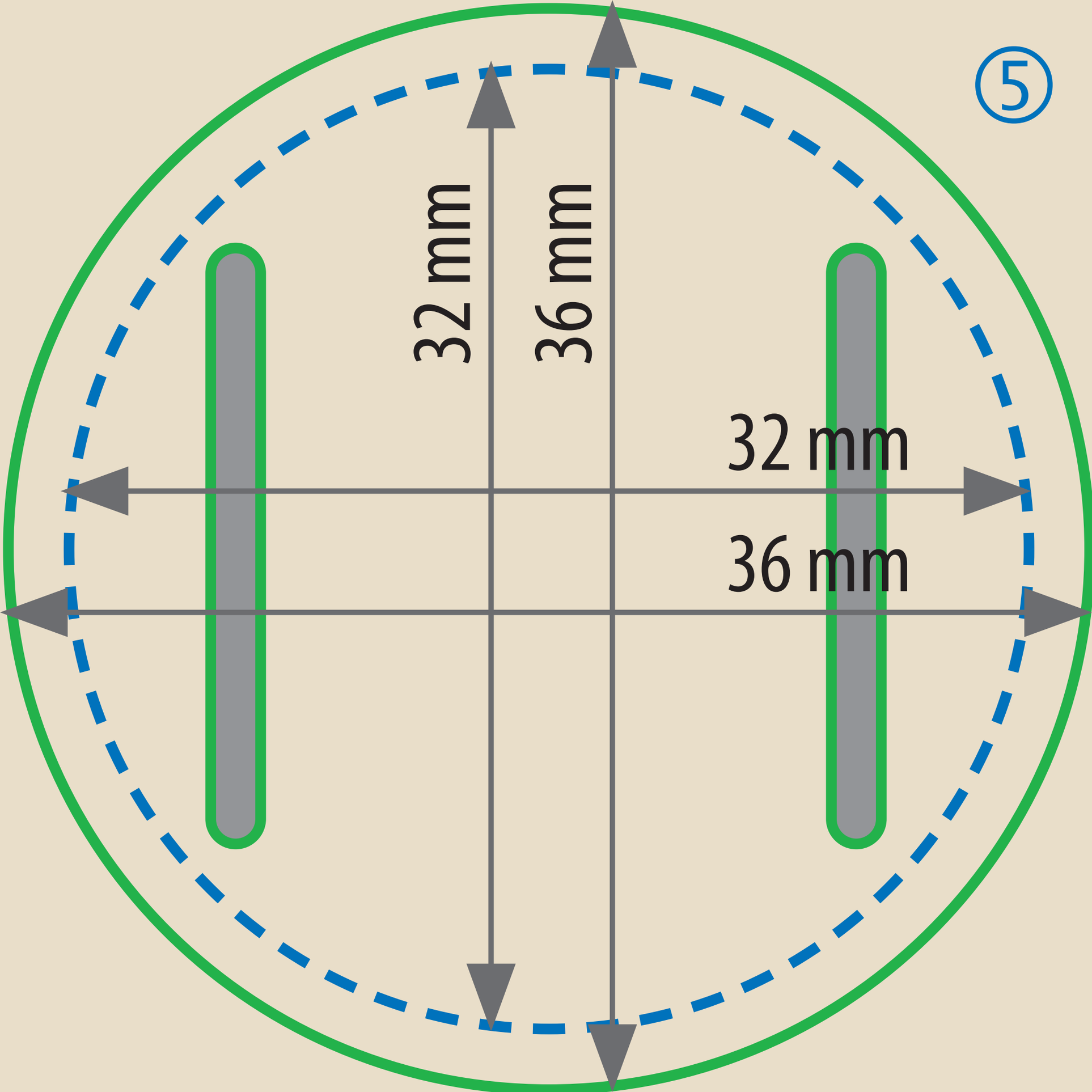
5
32 mm
36 mm
32 mm
36 mm