

## Digitaldirektdruck

Bitte liefern Sie Ihre Daten im Maßstab 1:1 ausschließlich im PDF/X-4, TIFF oder JPG Format.

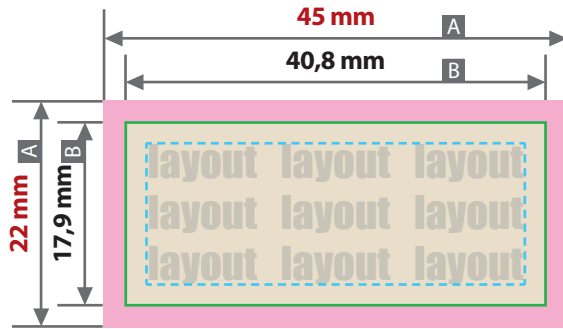
Legen Sie Schriften und Logos vektorisiert an.

Achten Sie darauf, Ihre Datei im CMYK-Farbmodus anzulegen.

**Ihr Druckbild wird weiß hinterdruckt.** JPG-Daten beinhalten KEINE Transparenz.

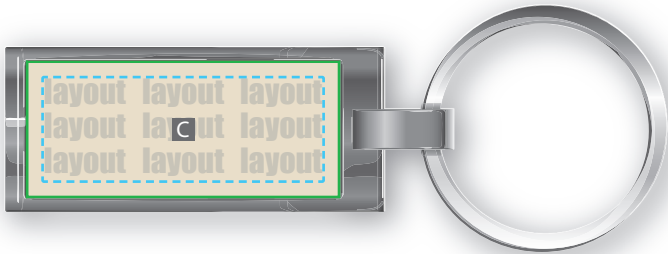
Wenn Sie in Ihrem Layout weiße Elemente verwenden, werden diese auch in Weiß gedruckt. Grafikelemente und Hintergründe, die in der Druckdatei nicht als Weiß gedruckt werden sollen, müssen als Transparenzen definiert werden.

## Schlüsselanhänger Metall mit Doming, rechteckig Druckbereich 45 mm x 22 mm




Motivbereich auf Produkt

Vorderseite = Datei 1



Rückseite = Datei 2



Zeichnungen sind nicht maßstabsgetreu

### Produktgröße

86 mm x 32 mm x 8 mm

- A = Datenformat
- B = Endformat
- C = Motivbereich auf Vorderseite
- D = Motivbereich auf Rückseite
- Überfüllung/  
nur Hintergrund anlegen

### Siehe Anlage:

① 1:1 Formatvorlage

--- Sicherheitsabstand

⚠ **ACHTUNG:** Formatvorlage vor dem Speichern aus der Druckdatei entfernen!

### ! Datenanlieferung:

- als PDF-, TIFF- oder JPG-Datei
- Schriften und Logos vektorisiert
- Mindestschriftgröße 2 mm (Kleinbuchstabe)
- Bildauflösung mindestens 300 ppi

