

Digitaltransferdruck

Bitte liefern Sie Ihre Daten im Maßstab 1:1 ausschließlich im PDF/X-4, TIFF oder JPG Format.

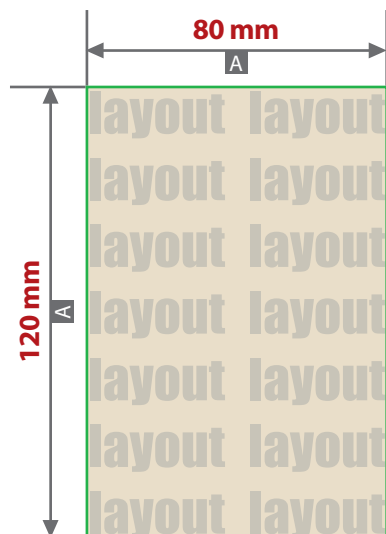
Legen Sie Schriften und Logos vektorisiert an.

Achten Sie darauf, Ihre Datei im CMYK-Farbmodus anzulegen.

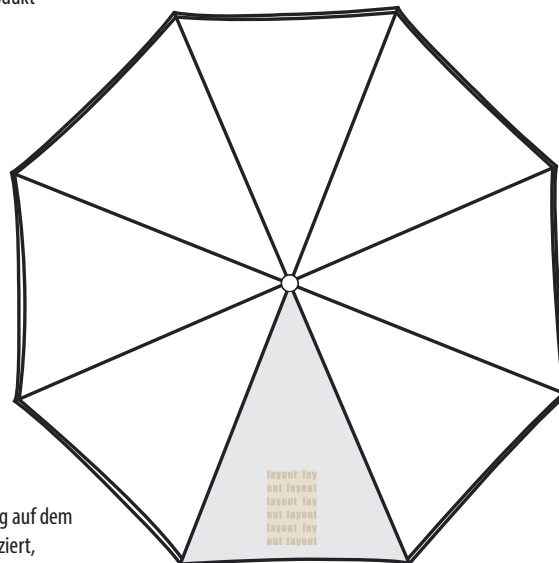
Ihr Druckbild wird weiß hinterdruckt. JPG-Daten beinhalten KEINE Transparenz.

Wenn Sie in Ihrem Layout weiße Elemente verwenden, werden diese auch in Weiß gedruckt. Grafikelemente und Hintergründe, die in der Druckdatei nicht als Weiß gedruckt werden sollen, müssen als Transparenzen definiert werden.

doppler® Taschenschirme Fiber Magic Superstrong, bedruckt
Druckbereich 80 mm x 120 mm

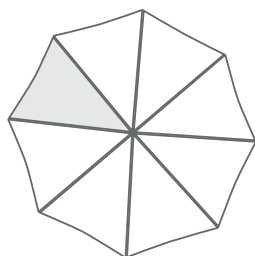


Motivbereich auf Produkt

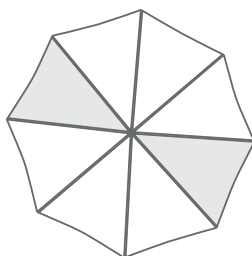


Das Motiv wird mittig auf dem Schirmsegment platziert, 4 cm vom äußeren Rand.

Druckvarianten

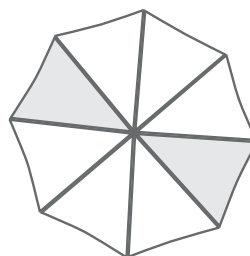


1 Feld



2 Felder

Druckanordnung. Die Motive werden auf 2 gegenüberliegende Keile gedruckt.



Zeichnungen sind nicht maßstabsgetreu

A = Datenformat
 B = Motivbereich auf Produkt

Produktgröße

Länge geschlossen: 29 cm
 Durchmesser Schirmdach: 98 cm

Druck CMYK, digital

! Datenanlieferung:

- als PDF-, TIFF- oder JPG-Datei
- bevorzugt vektorisierte Schriften und Logos
- Mindestschrifthöhe 2 mm (Kleinbuchstabe)
- keine grafischen Effekte wie z. B. Verläufe, Raster, Transparenzen, Schlagschatten nutzen
- Bildauflösung mindestens 300 ppi

! Alle grafischen Elemente und Flächen, die eine Füllung aufweisen (auch Papierweiß oder CMYK-Weiß), werden weiß hinterdruckt.

! Ihr Druckbild wird weiß hinterdruckt. Grafikelemente und Hintergründe, die in der Druckdatei nicht als Weiß gedruckt werden sollen, müssen als Transparenzen definiert oder mit einem Photoshop-Beschneidungspfad versehen werden.

! JPG-Daten beinhalten KEINE Transparenz. Wenn Sie in Ihrem Layout weiße Elemente verwenden, werden diese auch in weiß gedruckt.