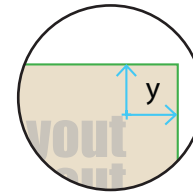



Logomatte/Teppich, Sonderfarben-Druck

150 x 200 cm, Hochformat



Sicherheitsabstand (y)
80 mm

□ A = Datenformat / Endformat

----- Sicherheitsabstand

Zeichnungen sind nicht maßstabsgetreu

Lassen Sie Ihre Daten von unserem
Layout- & Design-Service erstellen:



Datenformat

Hintergrund oder randabfallende Elemente bitte bis zum Rand des Datenformats anlegen, um Blitzer (weiße Ränder) zu vermeiden.

Sicherheitsabstand

Bitte halten Sie für wichtige Elemente wie Text oder Logo den angegebenen Sicherheitsabstand ein.

Druck

Sonderfarben – siehe Infoseite

Sie können maximal 12 Farben aus der nachfolgenden Farbtabelle in Ihrem Layout verwenden.

Datenanlieferung – verbindliche Vorgaben

- als PDF-Datei
- ausschließlich Vektordaten
- Legen Sie Pfade immer geschlossen an
- Linienstärke positiv mindestens 14 pt (5 mm)
- Linienstärke negativ mindestens 28 pt (10 mm)
- Schriftgröße positiv:
Höhe Kleinbuchstabe mindestens 30 mm (ca. 175 pt)
- Schriftgröße negativ:
Höhe Kleinbuchstabe mindestens 40 mm (ca. 235 pt)
- kein light-Schriftschnitt
- bevorzugt serifenlose Schriften

Verwenden Sie gerne unsere Druckvorlagen aus dem Webshop.

ACHTUNG:

Vor dem Speichern Ihrer Druckdatei die Druckvorlage löschen.

Sonderfarben

Maximal 12 Farben möglich!









Zum Anlegen von Sonderfarben (Volltonfarben) benötigen Sie zwingend ein Grafik- oder Layoutprogramm. Office-Programme eignen sich nicht für die Erstellung dieser Druckdaten!









WICHTIG









Benennen Sie die Farbe in Ihrem Layoutprogramm exakt so wie in der Tabelle unter „**Farbname**“. Achten Sie auf Leerzeichen (kein Leerzeichen am Ende).


Die Farbdarstellungen garantieren keine absolute Übereinstimmung mit den tatsächlichen Farben im Endprodukt.

Durch die Materialoberfläche erscheint die Druckfarbe nicht als homogene Fläche, sondern hat Tonwertabstufungen – siehe Tabelle.















Farbname		
C01		White
C02		Light Grey
C03		Mid Grey
C04		Dark Grey
C05		Anthracite
C06		Black
C07		Cool Anthracite
C08		Cool Grey

Farbname		
C09		Orange
C10		Light Orange
C11		Gold
C12		Yellow
C13		Lemon
C14		Limegreen
C15		Dark Green
C16		Olive

Farbname		
C17		Grass Green
C18		Glen Green
C19		Forest Green
C20		Turquoise
C21		Sea Blue
C22		Cobalt Blue
C23		Marine Blue
C24		Lagoon Blue

Farb-name		
C25		Sky Blue
C26		Light Blue
C27		Mid Blue
C28		Royal Blue
C29		Navy
C30		Deep Bleu
C31		Purple
C32		Dark Purple
C33		Burgundy
C34		Wine
C35		Dark Fuchsia
C36		Fuchsia
C37		Hot Pink
C38		Bright Red

Farb-name		
C39		Red
C40		Ruby
C41		Brick Red
C42		Chocolate
C43		Walnut
C44		Brown
C45		Sandalwood
C46		Taupe
C47		Light Beige
C48		Violet
C49		Peach
C50		Soft Orange
C51		Pink
C52		Raspberry

Farb-name		
C53		Coral
C54		Salmon
C55		Light Yellow
C56		Cactus
C57		Mint
C58		Bright Gold
C59		Azure
C60		Lavender
C61		Charcoal
C62		Dark Ash
C63		Grey Ash
C64		Light Ash
C65		Warm Grey
C66		Light Green

Reinigung

Matten können auf verschiedene Arten gereinigt werden:

- Industriell (siehe Waschanleitung)
- Handwäsche
- Regelmäßig staubsaugen (täglich in stark frequentierten Bereichen; wöchentlich in weniger stark frequentierten Bereichen)
- Mit einem Extraktor reinigen, oder bei Bedarf abspritzen, um schwere Verschmutzungen zu entfernen.

Zum Trocknen aufhängen.

Matten sollten immer trocken sein, bevor sie wieder in Betrieb genommen werden.

Waschanleitung industriell

- 1 Einweichen (optional), 2-3 Min.; Wasser-Niveau: Mittel; Temperatur: 49°C
- 2 Waschen, 2-3 Min.; Wasser-Niveau: Hoch; Temperatur: 49 °C
- 3 Spülen, 2 Min.; Wasser-Niveau: Hoch; Temperatur: Kalt
- 4 Schleudern auf niedriger Geschwindigkeit, 1-2 Min.;
- 5 Wasser ablassen, 1 Min.
- 6 Schleudern, 3-5 Min.; Max. 250G
- 7 Trocknen (optional), 5-10 Min.; Temperatur maximal: 82 °C
- 8 Abkühlen, 5 Min.

Empfehlungen

- Bei stark verschmutzten Matten kann die Wasch-Temperatur auf max. 60°C erhöht werden.
- Der pH-Wert sollte 9,5 nicht überschreiten; benutzen Sie nicht-ionische Waschmittel mit niedrigen pH-Wert.
- Trocknen: Achten Sie auf die Trommel-Temperatur des Trockners, 82°C nicht überschreiten.
- Sollten die Matten beim Entnehmen nicht trocken sein, kann die Spültemperatur auf 49°C angehoben werden – siehe 3. Das wird die Feuchtigkeitsspeicherung beim nachfolgenden Schleudern reduzieren.
- Legen Sie die Matten vor dem Rollen flach und glatt zum Auskühlen.