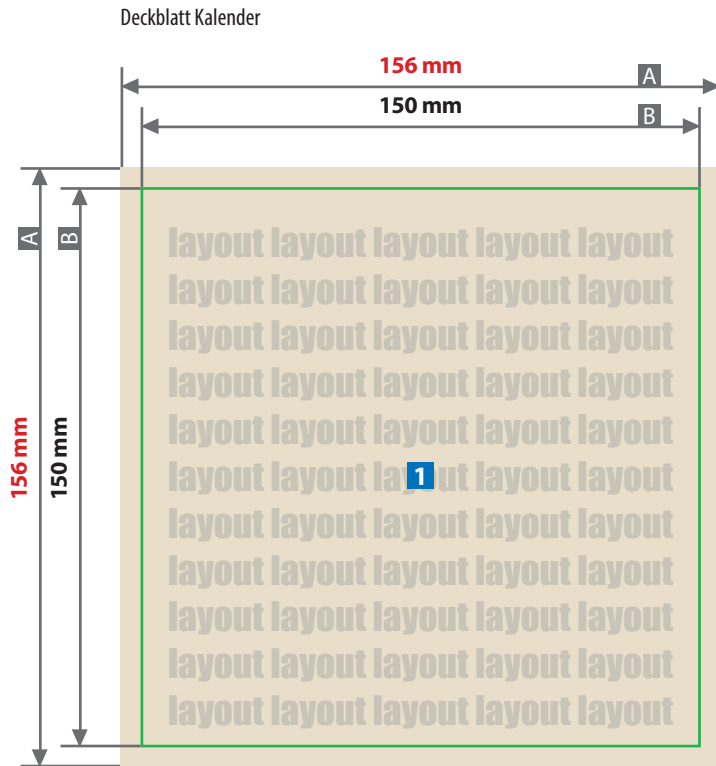
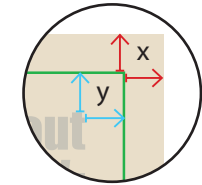


# Tischkalender

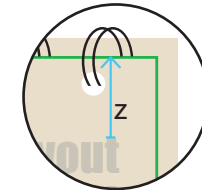
## Druckbereiche Kalender



- A = Datenformat
- B = Endformat
- 1** Deckblatt Kalendarium
- 2** Inhaltseiten Kalendarium
- 3** Vorderseite Aufsteller
- 4** Rückseite Aufsteller



Beschnittzugabe (x)  
**3 mm**  
Sicherheitsabstand (y)  
**6 mm**



Sicherheitsabstand (z)  
**16 mm**

Produktgröße  
**145 x 178 x 80 mm**

### Ausrichtung des Formats wie dargestellt anliefern!

Die Ausrichtung des Formats muss bereits im Layoutprogramm entsprechend angelegt werden – keine Drehungen der Seiten im Druck-PDF anwenden.

Berücksichtigen Sie den Stand des Layouts / der Leserichtung von Vorderseite und Rückseite.

### Bitte liefern Sie vier einzelne Druckdaten

- Datei 1 = Deckblatt Kalendarium
- Datei 2 = Inhaltseiten Kalendarium
- Datei 3 = Vorderseite Aufsteller
- Datei 4 = Rückseite Aufsteller

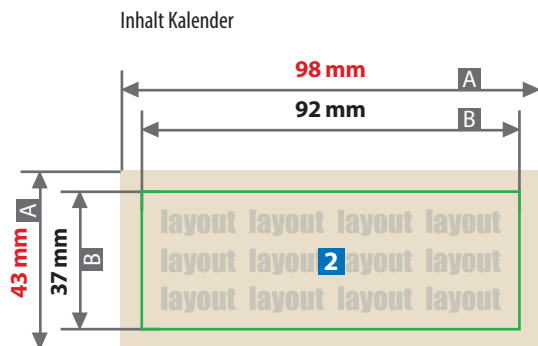
### Hinweis

Wegen Materialeigenschaften darf die Druckdatei nur einen Gesamtfarbauftrag von max. 200% haben. Aufgrund der Papierfarbe kann es zu Farbabweichungen kommen.


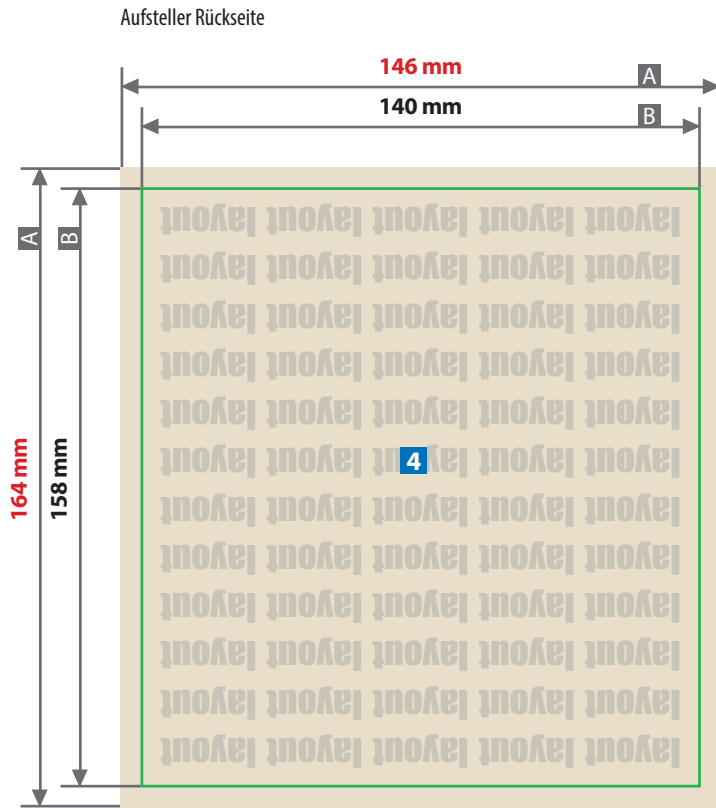
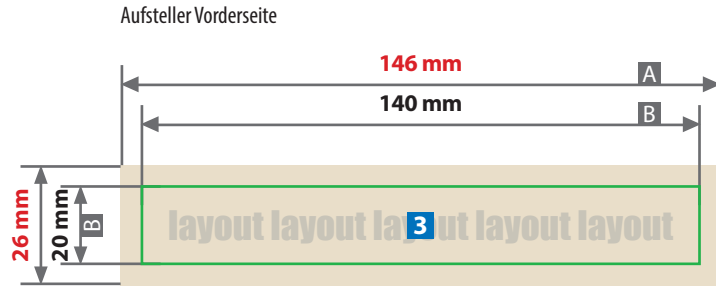
Verwenden Sie gerne unsere Druckvorlagen aus dem Webshop.

**ACHTUNG:**  
Vor dem Speichern Ihrer Druckdatei die Druckvorlage löschen.

Motivbereich auf Produkt



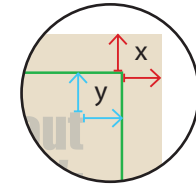
# Tischkalender Druckbereiche Aufsteller



Vorderseite



Rückseite



Beschnitzzugabe (x)  
**3 mm**  
Sicherheitsabstand (y)  
**6 mm**

A = Datenformat  
B = Endformat

- 1** Deckblatt Kalendarium
- 2** Inhaltseiten Kalendarium
- 3** Vorderseite Aufsteller
- 4** Rückseite Aufsteller, um 180° gedreht

Produktgröße  
**145 x 178 x 80 mm**

### Ausrichtung des Formats wie dargestellt anliefern!

Die Ausrichtung des Formats muss bereits im Layoutprogramm entsprechend angelegt werden – keine Drehungen der Seiten im Druck-PDF anwenden.

Berücksichtigen Sie den Stand des Layouts / der Leserichtung von Vorderseite und Rückseite.

### Bitte liefern Sie vier einzelne Druckdaten

- Datei 1 = Deckblatt Kalendarium
- Datei 2 = Inhaltseiten Kalendarium
- Datei 3 = Vorderseite Aufsteller
- Datei 4 = Rückseite Aufsteller

### Hinweis

Wegen Materialeigenschaften darf die Druckdatei nur einen Gesamtfarbauftrag von max. 200% haben. Aufgrund der Papierfarbe kann es zu Farbabweichungen kommen.

Verwenden Sie gerne unsere Druckvorlagen aus dem Webshop.

**ACHTUNG:**  
Vor dem Speichern Ihrer Druckdatei die Druckvorlage löschen.