

Informationen

Allgemeiner Hinweis zu Layoutprogrammen

Sie benötigen ein Layoutprogramm, mit dem Volltonfarben (Sonderfarben) als Farbmodus angelegt werden können (z.B. InDesign, Illustrator, QuarkXPress, CorelDraw, etc.), Office-Programme und Bildbearbeitungsprogramme sind bei diesem Produkt für die Druckdatenerstellung nicht geeignet!

Siebdruck

Bitte liefern Sie Ihre Daten im Maßstab 1:1 ausschließlich im PDF/X-4 Format.

Verwenden Sie ausschließlich Vektorgrafiken.

PANTONE-Farben werden als gesonderte Farben hergestellt und direkt gedruckt.

Es ist pro Motiv lediglich eine PANTONE C Farbe möglich.

Verwenden Sie exakt die Anzahl der Farben gemäß Ihrer Bestellung.

Volltonfarbe im Layout



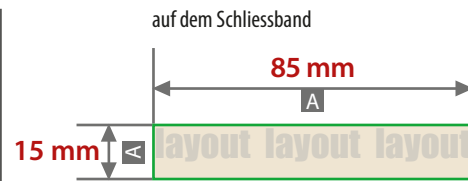
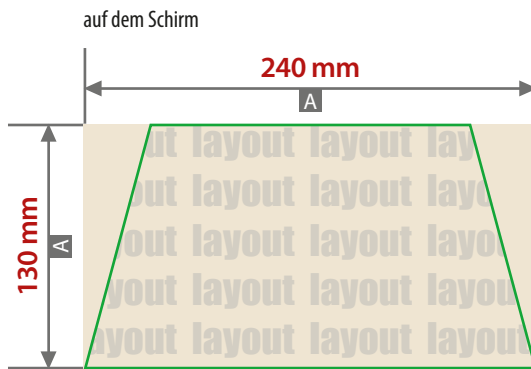
- Verwenden Sie **kein** CMYK, RGB, LAB oder andere Volltonfarben (wie z.B. HKS).
- Verwenden Sie **ausschließlich** Farben aus **PANTONE C** (Solid Coated).
- **Benennen Sie die Volltonfarbe nach folgendem Beispiel:**
PANTONE 286 C
PANTONE Yellow C
- Achten Sie auf die korrekte Schreibweise inklusive der Leerzeichen.
- Volltonfarben müssen einen Tonwert von 100% haben (keine Farbraster oder Halbtonwerte verwenden).
- Verwenden Sie ausschließlich Vektorgrafiken (keine Pixeldaten).
- Grafikelemente und Hintergründe müssen ebenfalls als Volltonfarbe definiert sein.



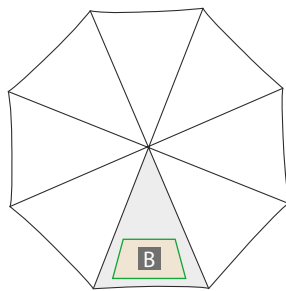
Verwendung der Farbe „Weiß“ (WHITE)

Weiß ist keine PANTONE-Farbe. Wenn Sie Weiß in Ihrem Layout verwenden möchten, beachten Sie folgende Instruktionen:

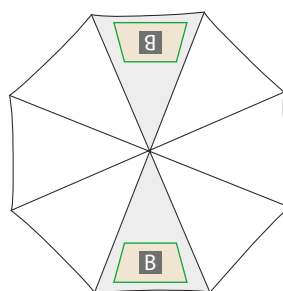
- Grafikelemente und Hintergründe, die mit der Farbe Weiß gestaltet sind (gilt auch für Flächen in „Papierweiß“), müssen als Volltonfarbe definiert sein.
- Die Volltonfarbe muss WHITE benannt werden. (Bitte achten Sie auf korrekte Schreibweise.)

Taschenschirme mit Karabiner FARE**Druckbereich auf dem Schirm 240 mm x 130 mm, auf dem Schliessband 85 mm x 15 mm**

Motivbereich auf Produkt

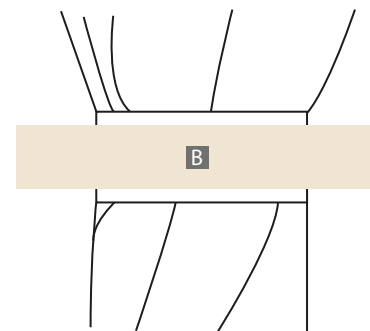


1 Feld



2 Felder

Motivbereich auf Produkt



Zeichnungen sind nicht maßstabsgetreu

A = Datenformat

B = Motivbereich auf Produkt

Produktgrößegeschlossen: Ø 5 cm, Länge: 28 cm
offen: Ø 98 cm, Länge: 60 cm

Siebdruck auf dem Schirm

- ! Datenanlieferung:**
- als PDF-Datei
 - ausschließlich vektorisierte Daten
 - Motiv muss in Volltonfarbe (100%) angelegt sein
 - maximal 2 Farben möglich (Pantone C, WHITE)
 - WHITE zählt als Farbe
 - keine grafischen Effekte wie z. B. Verläufe, Raster, Transparenzen, Schlagschatten nutzen
 - Mindestschrifthöhe 4 mm (Kleinbuchstabe)
 - Mindestlinienstärke positiv 3 pt (1,1 mm)
 - Mindestlinienstärke negativ 4 pt (1,4 mm)

- ! Verwendung der Farbe „Weiß“ (WHITE)**
Weiße Elemente müssen mit einer Volltonfarbe 100% eingefärbt sein.
Das Farbfeld muss WHITE benannt werden.
Bitte achten Sie auf die Schreibweise.

Siebdruck auf dem Schliessband

- ! Datenanlieferung:**
- als PDF-Datei
 - ausschließlich vektorisierte Daten
 - Motiv muss in Volltonfarbe (100%) angelegt sein
 - maximal 1 Farbe möglich (Pantone C, WHITE)
 - WHITE zählt als Farbe
 - keine grafischen Effekte wie z. B. Verläufe, Raster, Transparenzen, Schlagschatten nutzen
 - Mindestschrifthöhe 4 mm (Kleinbuchstabe)
 - Mindestlinienstärke positiv 3 pt (1,1 mm)
 - Mindestlinienstärke negativ 4 pt (1,4 mm)

- ! Verwendung der Farbe „Weiß“ (WHITE)**
Weiße Elemente müssen mit einer Volltonfarbe 100% eingefärbt sein.
Das Farbfeld muss WHITE benannt werden.
Bitte achten Sie auf die Schreibweise.

