Hissflagge mit Ausleger, Befestigung links oder rechts
150 x 400 cm

① Befestigung links

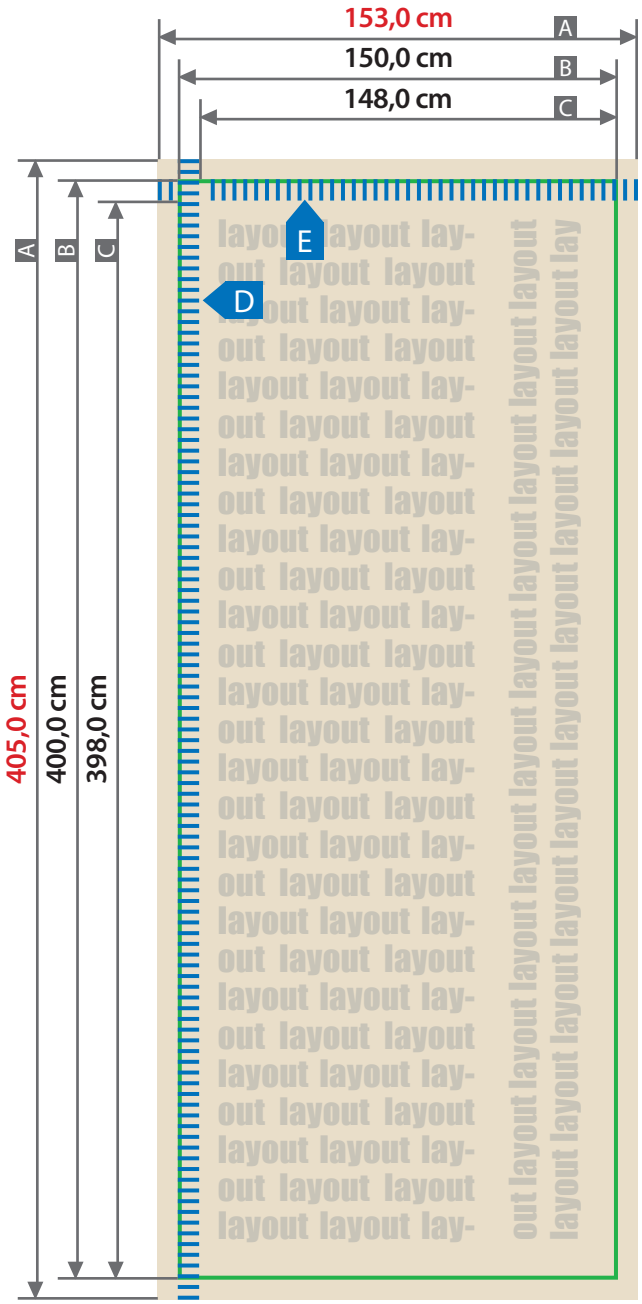

② Befestigung rechts

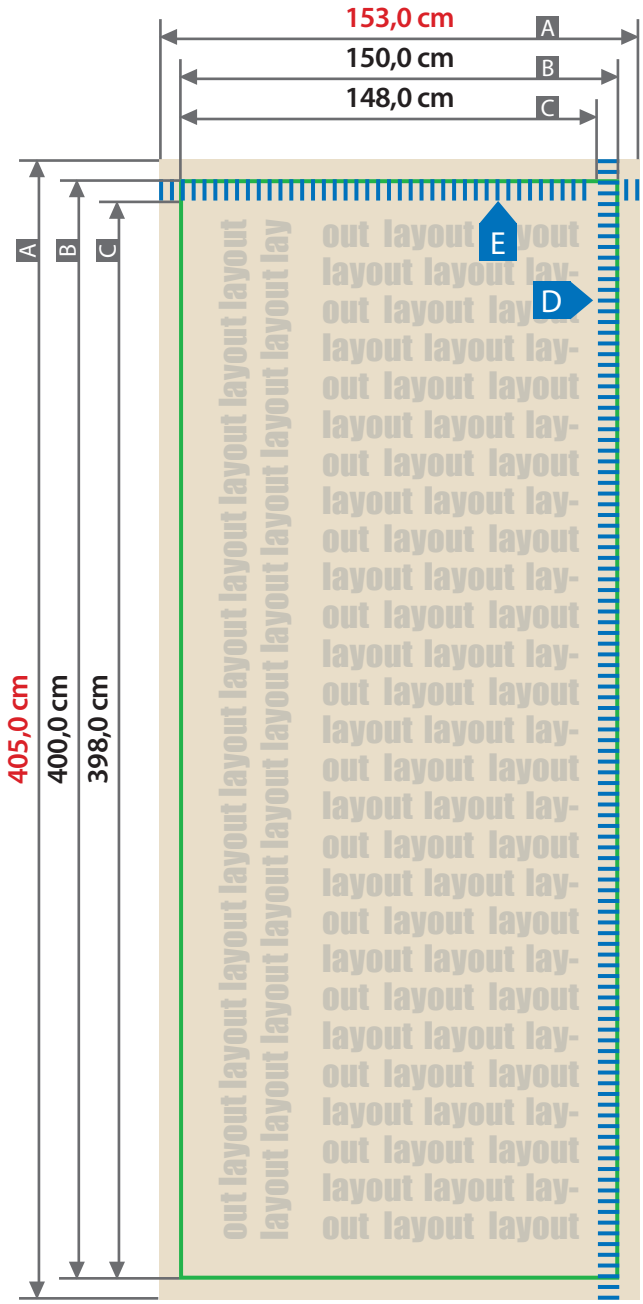

Zeichnungen sind nicht maßstabsgetreu

Beschnittzugabe (x)
2,5 cm oben / unten
1,5 cm links / rechts

Sicherheitsabstand (z)
6,0 cm

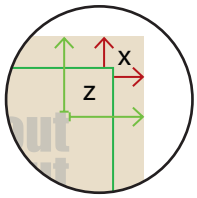

A = Datenformat
B = Endformat
C = Sichtmaß
D = Einfassband
E = Hohlsaum für Ausleger

Ausrichtung des Formats wie dargestellt anliefern!
Gilt auch, wenn die Leserichtung Ihres Layouts nicht mit der Ausrichtung des Formats übereinstimmen sollte.

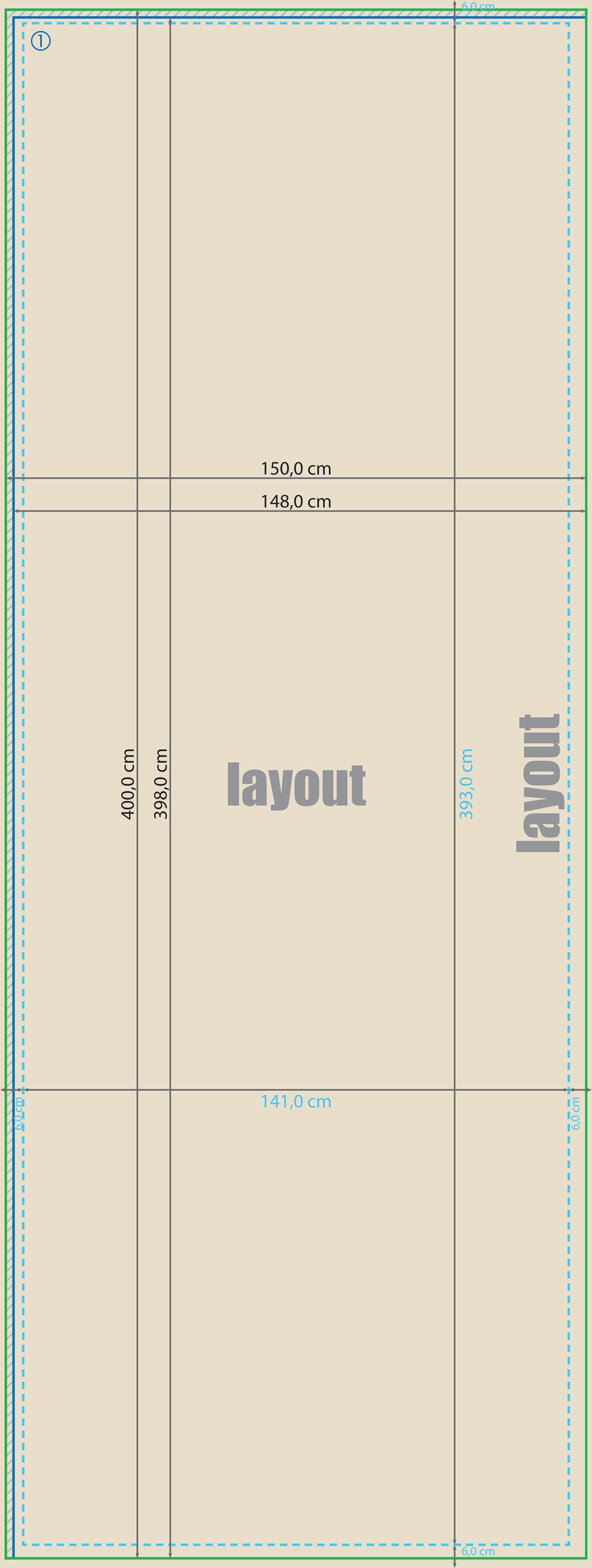
①
6,0 cm
150,0 cm
148,0 cm
400,0 cm
398,0 cm
layout
393,0 cm
layout
6,0 cm
141,0 cm
6,0 cm
6,0 cm

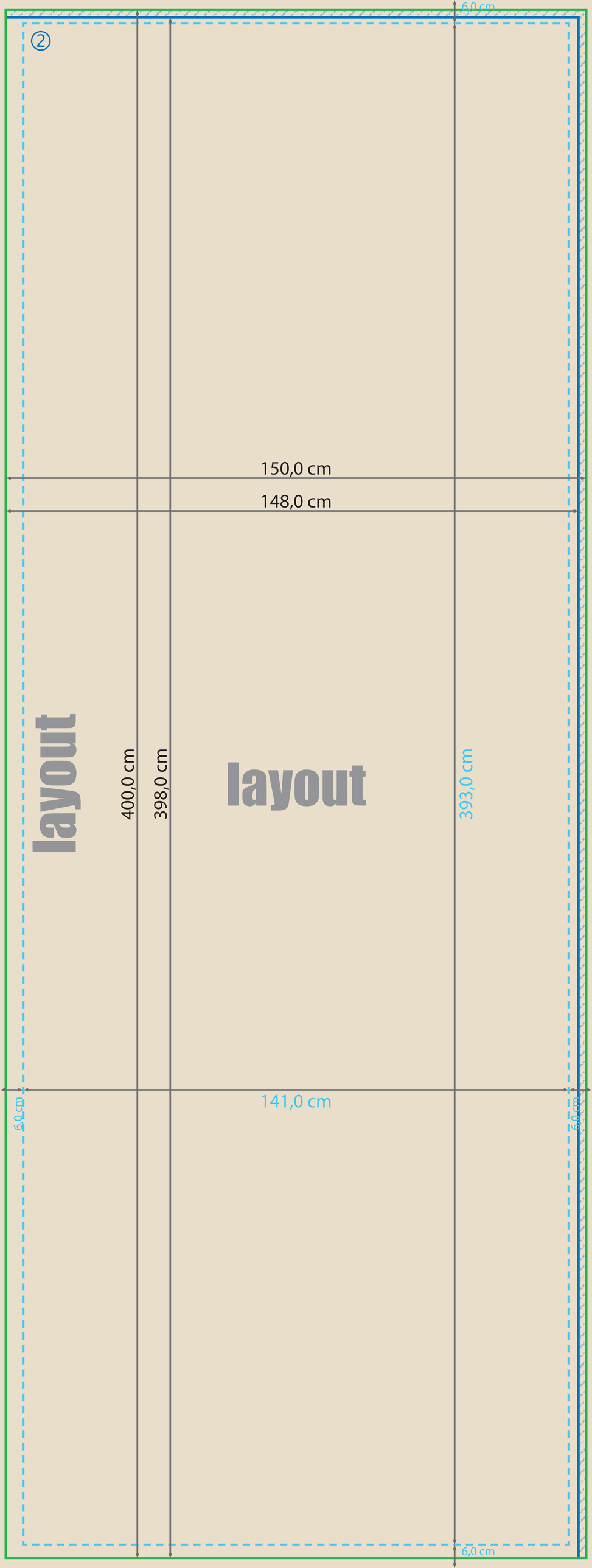
②
6,0 cm
150,0 cm
148,0 cm
layout
400,0 cm
398,0 cm
layout
393,0 cm
6,0 cm
141,0 cm
6,0 cm
6,0 cm

Tipps und Tricks

Die Lebenserwartung von Flaggen ist stark abhängig von Umwelteinflüssen, wie zum Beispiel Windstärke, Luftverschmutzung und klimatischen Einwirkungen. Aber auch der Standort Ihrer Flagge ist entscheidend für ihre Haltbarkeit. Auf Dauer lassen sich daher Materialermüdungen nicht vermeiden.

Fahnen gehören zu den am stärksten beanspruchten Textilien und unterliegen aufgrund Ihres Einsatzes im Außenbereich starkem Verschleiß.

So können Sie die Lebensdauer Ihrer Flaggen erhöhen:

• Holen Sie die Flagge bei starken Umwelteinflüssen, z.B.: starker Wind, und am Abend ein;

• Achten Sie darauf, dass die Flagge frei wehen kann, ein Anschlagen der Flagge lässt das Material schneller verschleißen;

• Reparieren Sie Löcher, Risse usw. umgehend;

Die üblichen Abnutzungs- und Verschleißerscheinungen der Fahnen, die ihrem Alter und dem Gebrauch der Fahnen entsprechen, begründen keinen Mangel. Sie können hieraus keine Rechte herleiten.