


# Deko-Banner

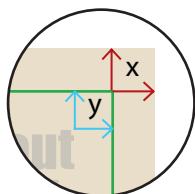
50 x 70 cm



Zeichnungen sind nicht maßstabsgetreu

Beschnittzugabe (x)  
**5 mm**

Sicherheitsabstand (y)  
**25 mm**



A = Datenformat  
B = Endformat

## Aufbauanleitung

### Deko-Banner nur Druck




### Lieferumfang



Druck inkl. V-Profilen  
(zum Befestigen im Alu-Profil)

### Montage des Druckes



1. Bitte drehen Sie das V-Profil mit der breiten Seite nach oben.



2. Führen Sie den Druck in das Alu-Profil.



3. Rücken Sie die Aufhängeösen in die gewünschte Position.



4. Damit Ihr Druck gut befestigt ist, verschließen Sie das Alu-Profil mit der Endkappe.



5. Fertig!