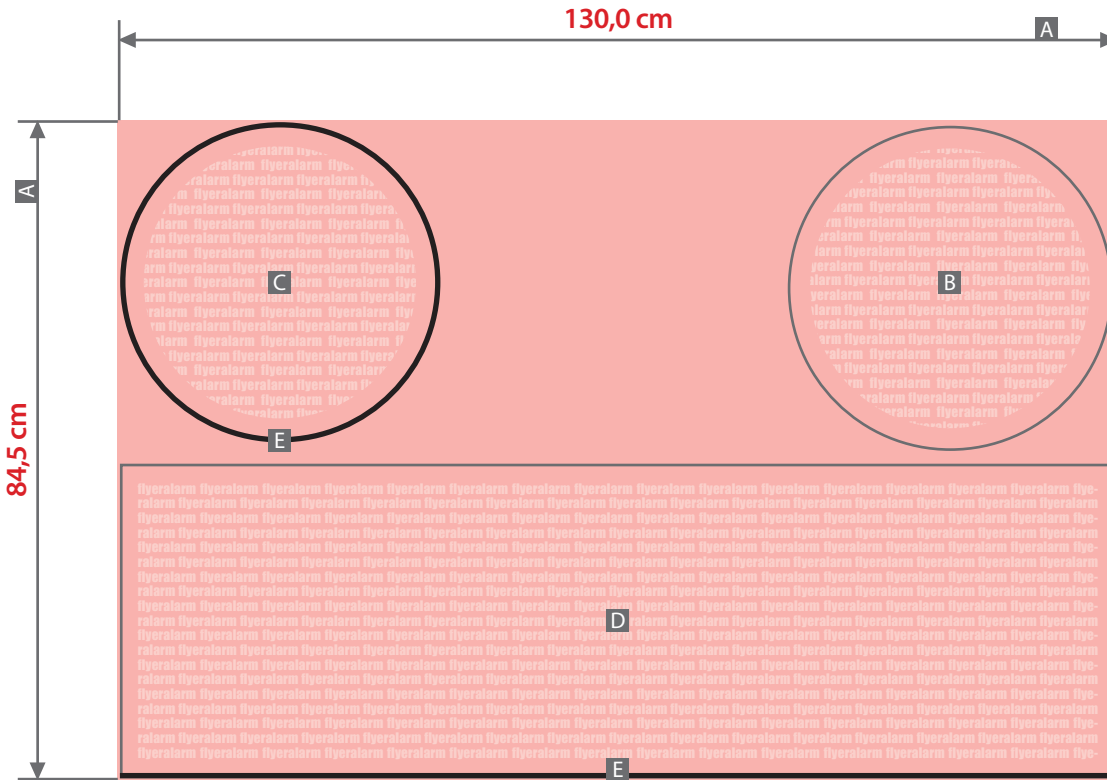


# Sitzwürfel

## Zylinder, Durchmesser 40,0 cm

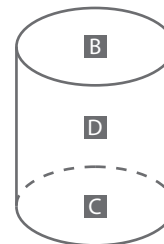


### Ausrichtung des Formats wie dargestellt anliefern

Gilt auch, wenn die Leserichtung Ihres Layouts nicht mit der Ausrichtung des Formats übereinstimmen sollte.

### Verwendung der Formatvorlage

Verwenden Sie die Formatvorlage im Maßstab 1:1 zum Platzieren Ihrer Grafikelemente und zur Kontrolle Ihres Layoutaufbaus - sie hat bereits das passende Datenformat (nicht skalieren). Entfernen Sie abschließend die Formatvorlage wieder aus Ihrem Layout (bzw. Druckdaten).



Zeichnungen sind nicht maßstabsgetreu

### Sicherheitsabstand (y)

bei allen Einzelteilen (B, C, D):  
20 mm

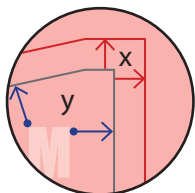
### Nahtzugabe (x)

Sitzfläche: 12,5 mm  
Boden: 7,5 mm  
Seitenfläche:  
links / rechts 10 mm  
oben / unten 7,5 mm

A = Datenformat  
B = Sitzfläche  
C = Boden  
D = Seitenfläche  
E = Reißverschluss

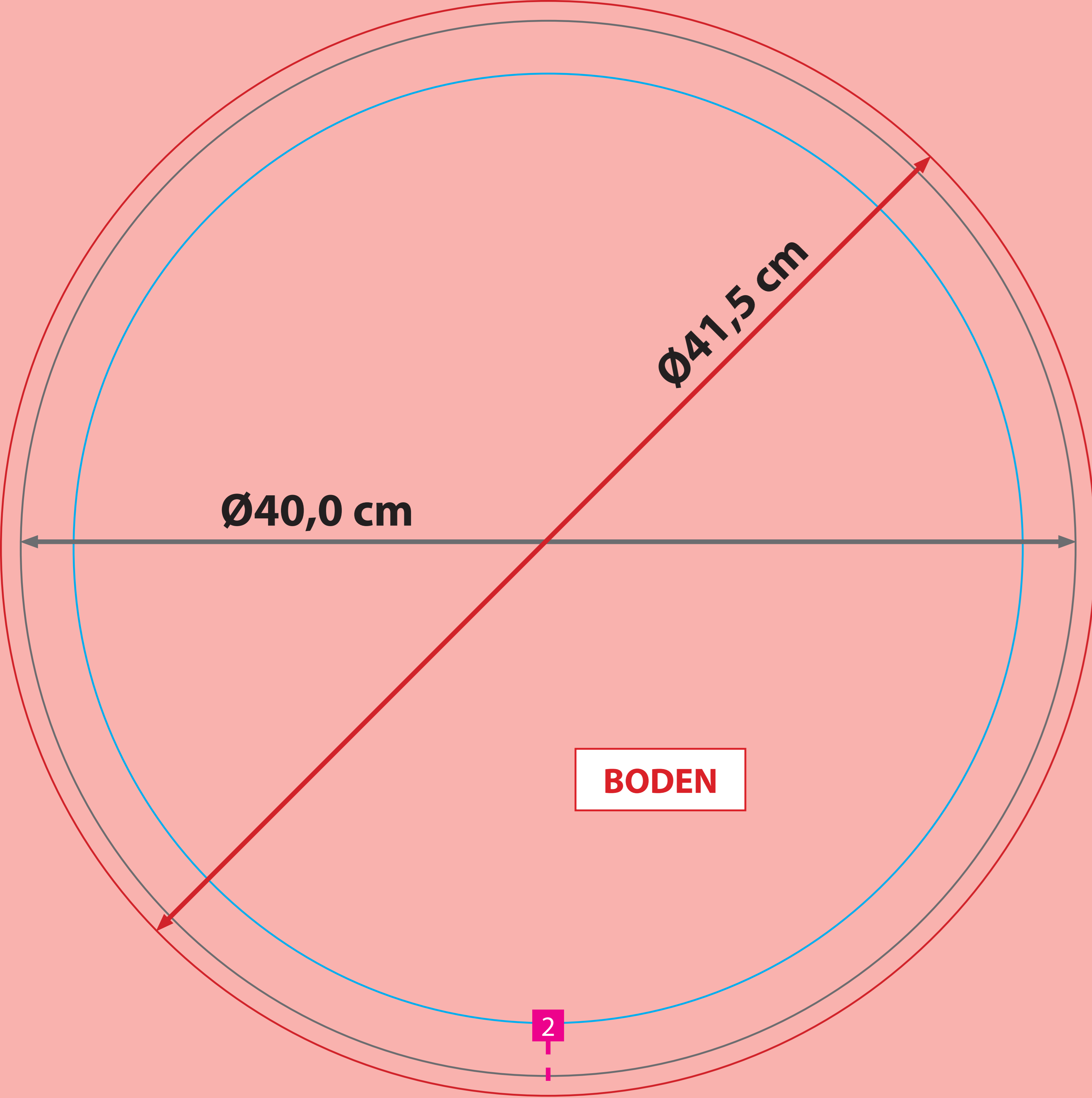
### ! Vernähte Flächen

Bei vernähten Flächen kann es im Bereich der Nähte zu geringfügigen Passungenauigkeiten oder zu einem Versatz kommen.



### Schaumstoff-Zylinder

Ø40,0 x Höhe 40,0 cm

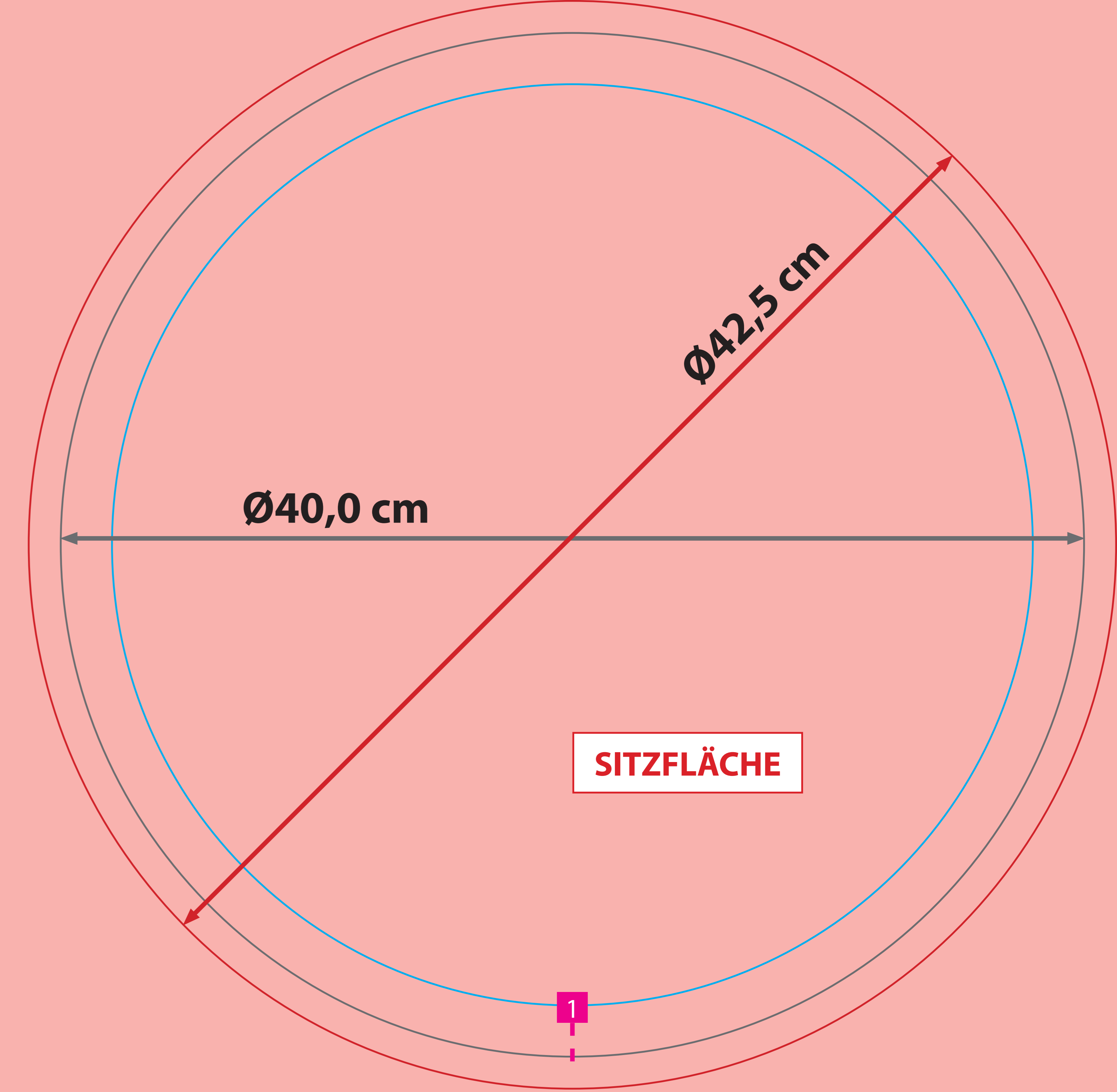


**BODEN**

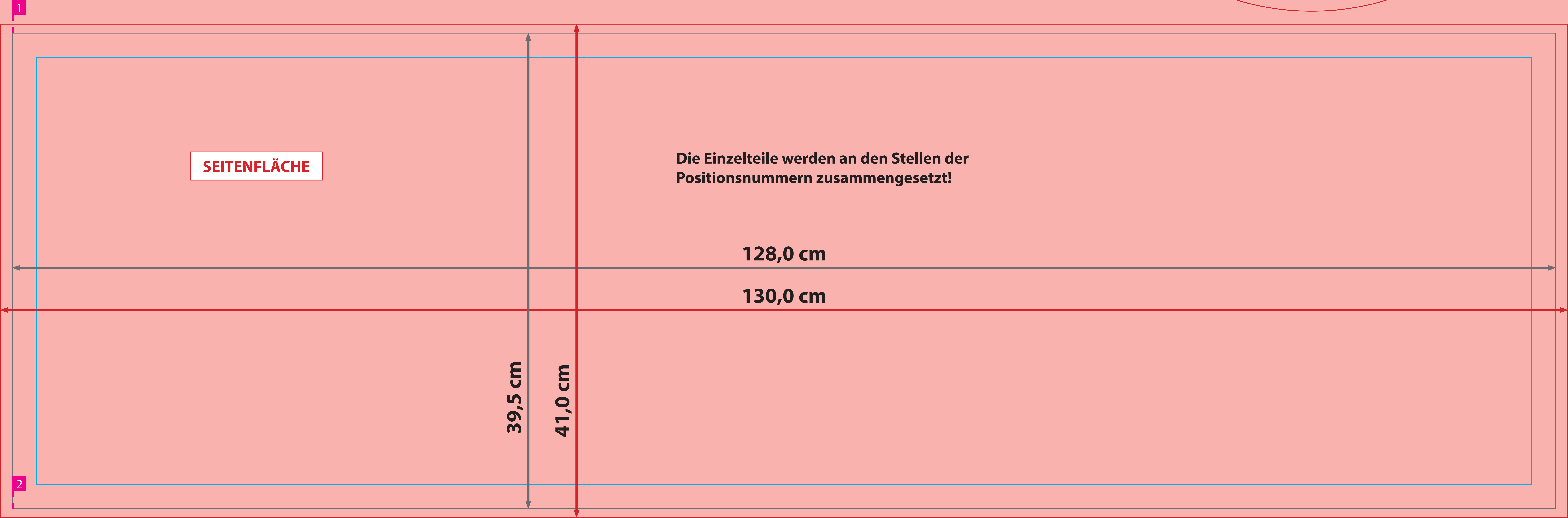
**Sitzwürfel**  
Zylinder, Durchmesser 40,0 cm

**ACHTUNG**  
Formatvorlage unbedingt wieder  
aus Druckdatei entfernen!

- Form inklusive Nahtzugabe
- Endformat
- Sicherheitsabstand zum Endformat



**SITZFLÄCHE**



**SEITENFLÄCHE**

Die Einzelteile werden an den Stellen der  
Positionsnummern zusammengesetzt!

128,0 cm

130,0 cm

39,5 cm

41,0 cm