

Wandkalender mit Rückendrahtheftung Quadrat XL, Lochung mittig

Dokumentseiten

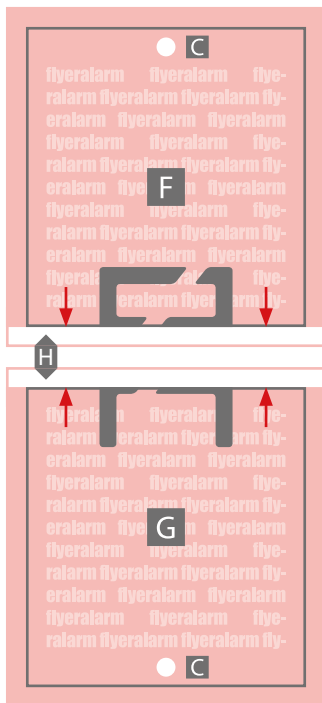
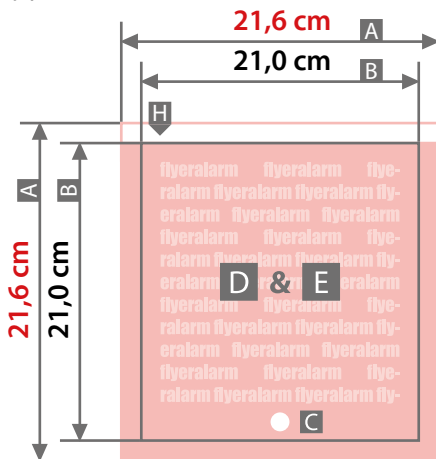
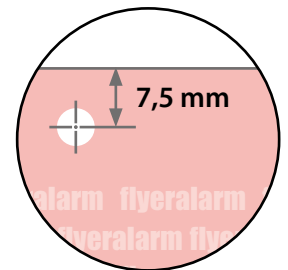
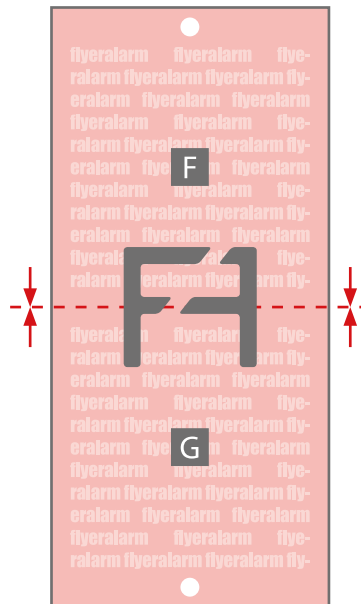
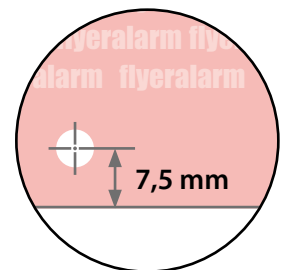


Abbildung - Beispiel zusammengesetzte Innenseite



Darstellung Endformat



Zeichnungen sind nicht maßstabsgetreu

Geschlossenes Endformat
21,0 cm x 21,0 cm

Beschnittzugabe (x)
3 mm

Sicherheitsabstand (z)
6 mm

Sicherheitsabstand Lochstanzung (z2)
15 mm

- A = Datenformat
- B = Endformat
- C = Lochstanzung
Durchmesser 5 mm
- D = Titel (Seite 1)
- E = Rückseite (Seite 28)
- F = Innenseite (oben)
- G = Innenseite (unten)
- H = Nicht sichtbarer Bereich

! Seiten in chronologischer Reihenfolge anliefern, beginnend mit der Titelseite (1, 2, 3, 4 ... 28)

Ausrichtung des Layouts der Rückseite (E) muss wie Titel (D) sein.

Nicht sichtbarer Bereich (H):
Dieser Bereich entfällt beim Zusammensetzen der einzelnen Seiten vor dem Druck.
Hier nur Hintergrund anlegen!

