

# Veredelung Folienprägung auf Plastik

Eine farbige Folie wird partiell auf das Druckprodukt aufgetragen, um einzelne Flächen besonders hervorzuheben.

Die Folienprägung wird durch eine Volltonfarbe erzeugt – einer fünften Farbe neben den vier Farben CMYK.

Zum Anlegen von Volltonfarben benötigen Sie zwingend ein Grafik- oder Layoutprogramm. Office-Programme eignen sich nicht für die Erstellung dieser Druckdaten!

## Anleitung

- Legen Sie eine Volltonfarbe an und benennen diese „flyeralarm“ – Schreibweise beachten. Die Farbe der Volltonfarbe ist frei wählbar – zur besseren Übersicht empfehlen wir Magenta.
- Platzieren Sie alle Folienelemente auf oberster Ebene.
- Füllen Sie diese Elemente mit der Volltonfarbe „flyeralarm“.
- Markieren Sie alle Folienelemente und stellen diese auf „Überdrucken ein“.

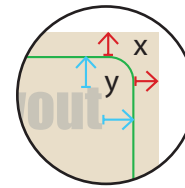
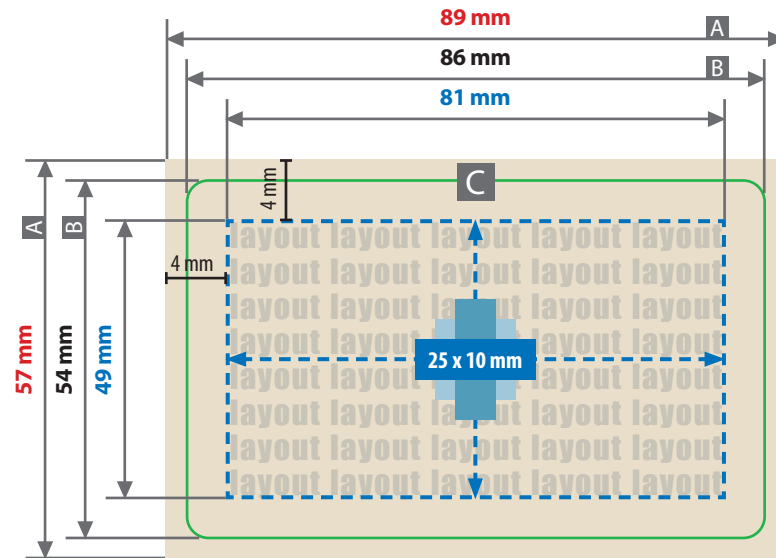
## Checkliste

- Ihr Layout darf nur eine Volltonfarbe enthalten
- Ausschließlich Vektordaten für „Folien“ Elemente
- Tonwert von 100% – keine Raster oder Halbtonwerte
- Keine grafischen Effekte wie Verläufe, Schlagschatten, Transparenzen etc.
- Schriftgröße mindestens 8 Punkt, regular oder bold – serifenlose Schriften
- Positive Linien mindestens 3 Punkt (1,05 mm)
- Negative Linien mindestens 3 Punkt (1,05 mm)
- Abstand einzelner Elemente mindestens 0,5 Punkt (0,2 mm)

Größe, Platzierungsmöglichkeiten und Abstände entnehmen Sie bitte dem angehängten Datenblatt.

## Plastikkarte, Veredelung auf Vorderseite Querformat

Vorderseite




Beschnittzugabe (x)  
**1,5 mm**  
Sicherheitsabstand (y)  
**2,5 mm**  
Eckenradius  
**3 mm**

A = Datenformat

B = Endformat

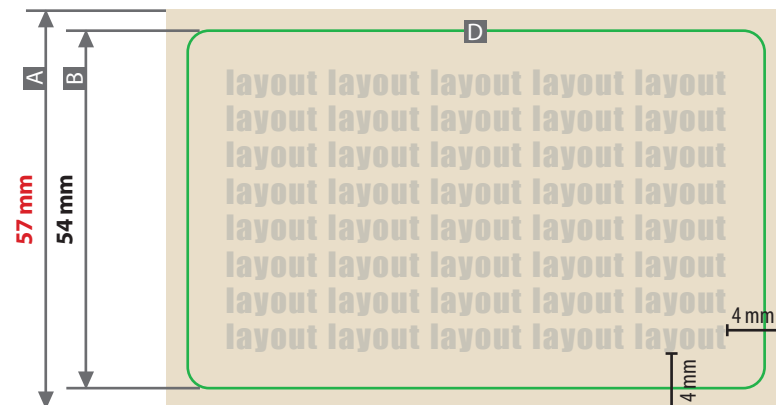
C = Vorderseite

 Bereich Veredelung

 **Veredelungsmotiv maximal 2,5 cm<sup>2</sup>**  
(25 x 10 mm, oder 10 x 25 mm, oder 16 x 16 mm)  
**Das Veredelungsmotiv darf  
nur einmal platziert werden.**

D = Rückseite

Rückseite



Zeichnungen sind nicht maßstabsgetreu

### Veredelung

Nur auf der Vorderseite im gekennzeichneten Bereich möglich.  
Vorgaben – siehe Infoseite

### Datenanlieferung:

- als PDF-Datei
- **Datenupload nur mit Einzelseiten-PDF**

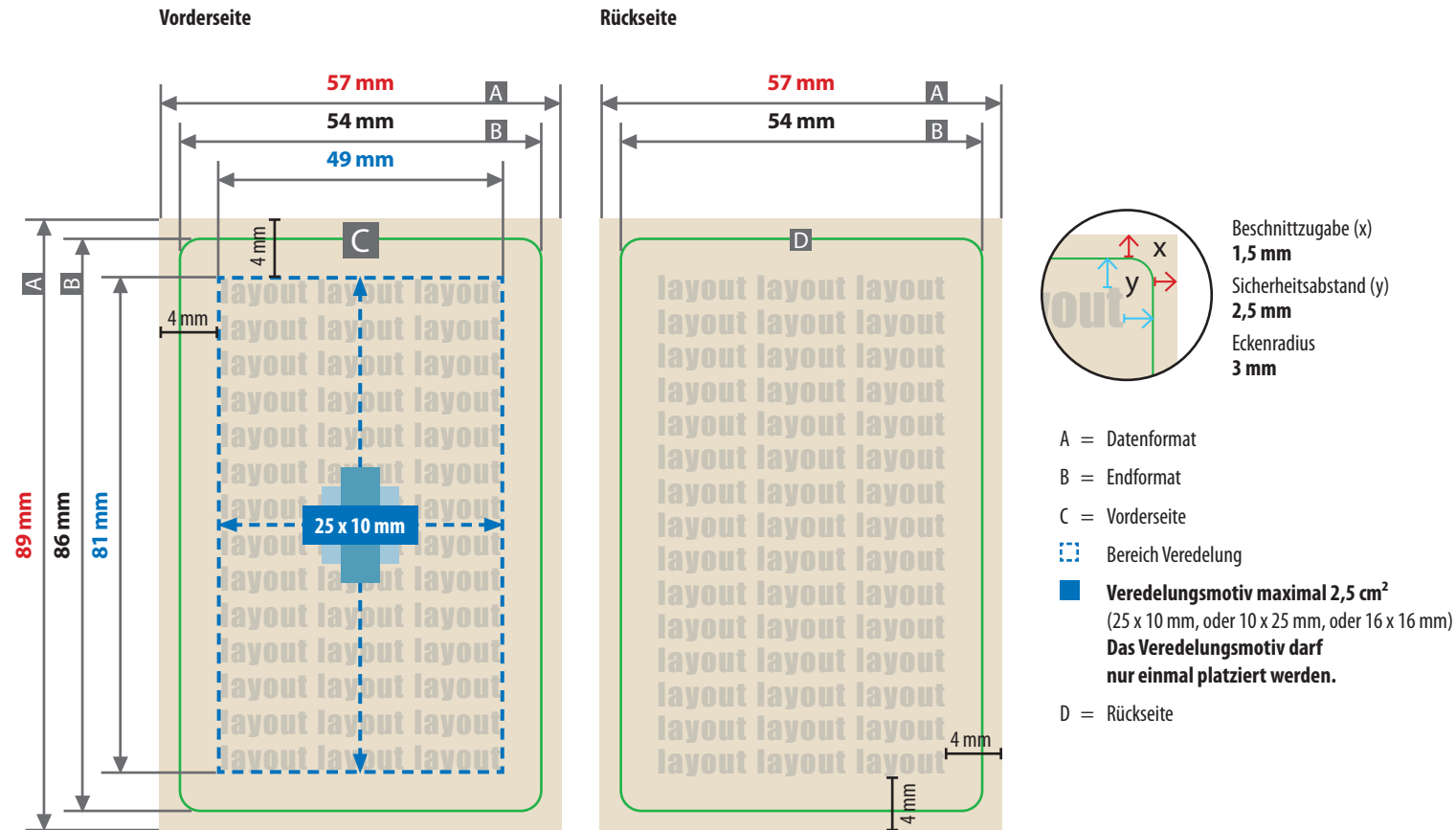
Durch den Laminiervorgang können leichte  
Farbabweichungen im Druckergebnis auftreten.

Verwenden Sie gerne unsere Druckvorlagen aus dem Webshop.

### ACHTUNG:

Vor dem Speichern Ihrer Druckdatei die Druckvorlage löschen.

## Plastikkarte, Veredelung auf Vorderseite Hochformat



### Veredelung

Nur auf der Vorderseite im gekennzeichneten Bereich möglich.  
Vorgaben – siehe Infoseite

### Datenanlieferung:

- als PDF-Datei
- **Datenupload nur mit Einzelseiten-PDF**

Durch den Laminiervorgang können leichte  
Farbabweichungen im Druckergebnis auftreten.

### ACHTUNG: