

Veredelung Folienprägung auf Plastik

Eine farbige Folie wird partiell auf das Druckprodukt aufgetragen, um einzelne Flächen besonders hervorzuheben.

Die Folienprägung wird durch eine Volltonfarbe erzeugt – einer fünften Farbe neben den vier Farben CMYK.

Zum Anlegen von Volltonfarben benötigen Sie zwingend ein Grafik- oder Layoutprogramm. Office-Programme eignen sich nicht für die Erstellung dieser Druckdaten!

Anleitung

- Legen Sie eine Volltonfarbe an und benennen diese „flyeralarm“ – Schreibweise beachten. Die Farbe der Volltonfarbe ist frei wählbar – zur besseren Übersicht empfehlen wir Magenta.
- Platzieren Sie alle Folienelemente auf oberster Ebene.
- Füllen Sie diese Elemente mit der Volltonfarbe „flyeralarm“.
- Markieren Sie alle Folienelemente und stellen diese auf „Überdrucken ein“.

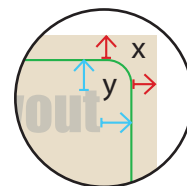
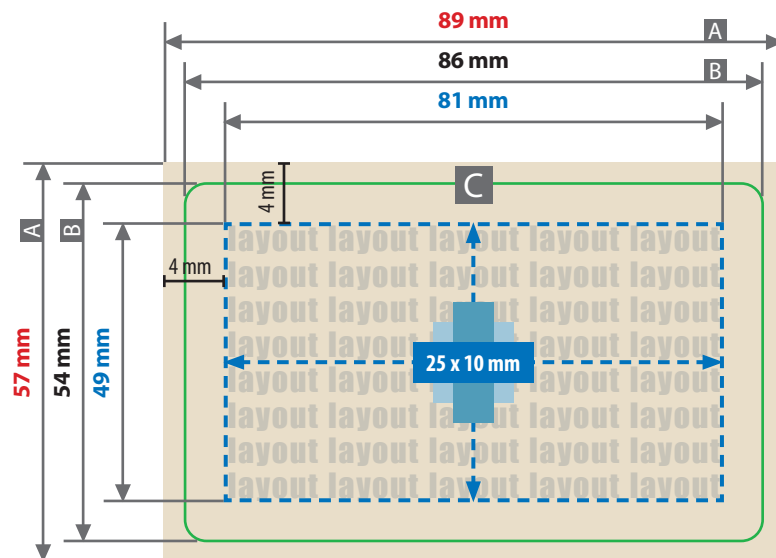
Checkliste

- Ihr Layout darf nur eine Volltonfarbe enthalten
- Ausschließlich Vektordaten für „Folien“ Elemente
- Tonwert von 100% – keine Raster oder Halbtonwerte
- Keine grafischen Effekte wie Verläufe, Schlagschatten, Transparenzen etc.
- Schriftgröße mindestens 8 Punkt, regular oder bold – serifenlose Schriften
- Positive Linien mindestens 3 Punkt (1,05 mm)
- Negative Linien mindestens 3 Punkt (1,05 mm)
- Abstand einzelner Elemente mindestens 0,5 Punkt (0,2 mm)

Größe, Platzierungsmöglichkeiten und Abstände entnehmen Sie bitte dem angehängten Datenblatt.

Plastikkarte, Veredelung auf Vorderseite Querformat

Vorderseite



Beschnittzugabe (x)

1,5 mm

Sicherheitsabstand (y)

2,5 mm

Eckenradius


3 mm

A = Datenformat

B = Endformat

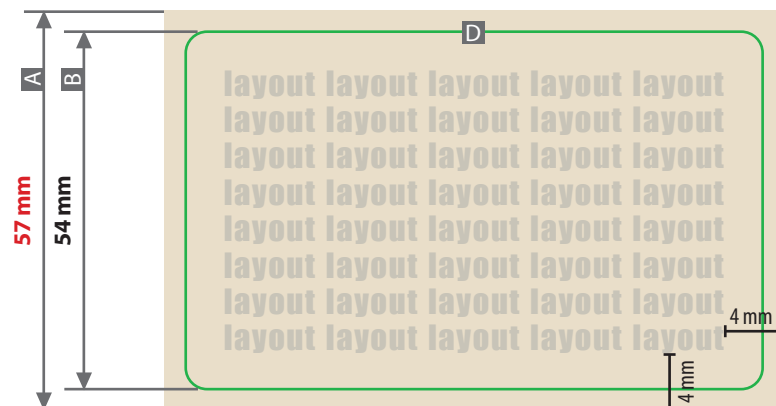
C = Vorderseite

 Bereich Veredelung

 **Veredelungsmotiv maximal 2,5 cm²**
(25 x 10 mm, oder 10 x 25 mm, oder 16 x 16 mm)

D = Rückseite

Rückseite



Veredelung

Nur auf der Vorderseite im gekennzeichneten Bereich möglich.
Vorgaben – siehe Infoseite

Datenanlieferung:

- als PDF-Datei
- **Datenupload nur mit Einzelseiten-PDF**

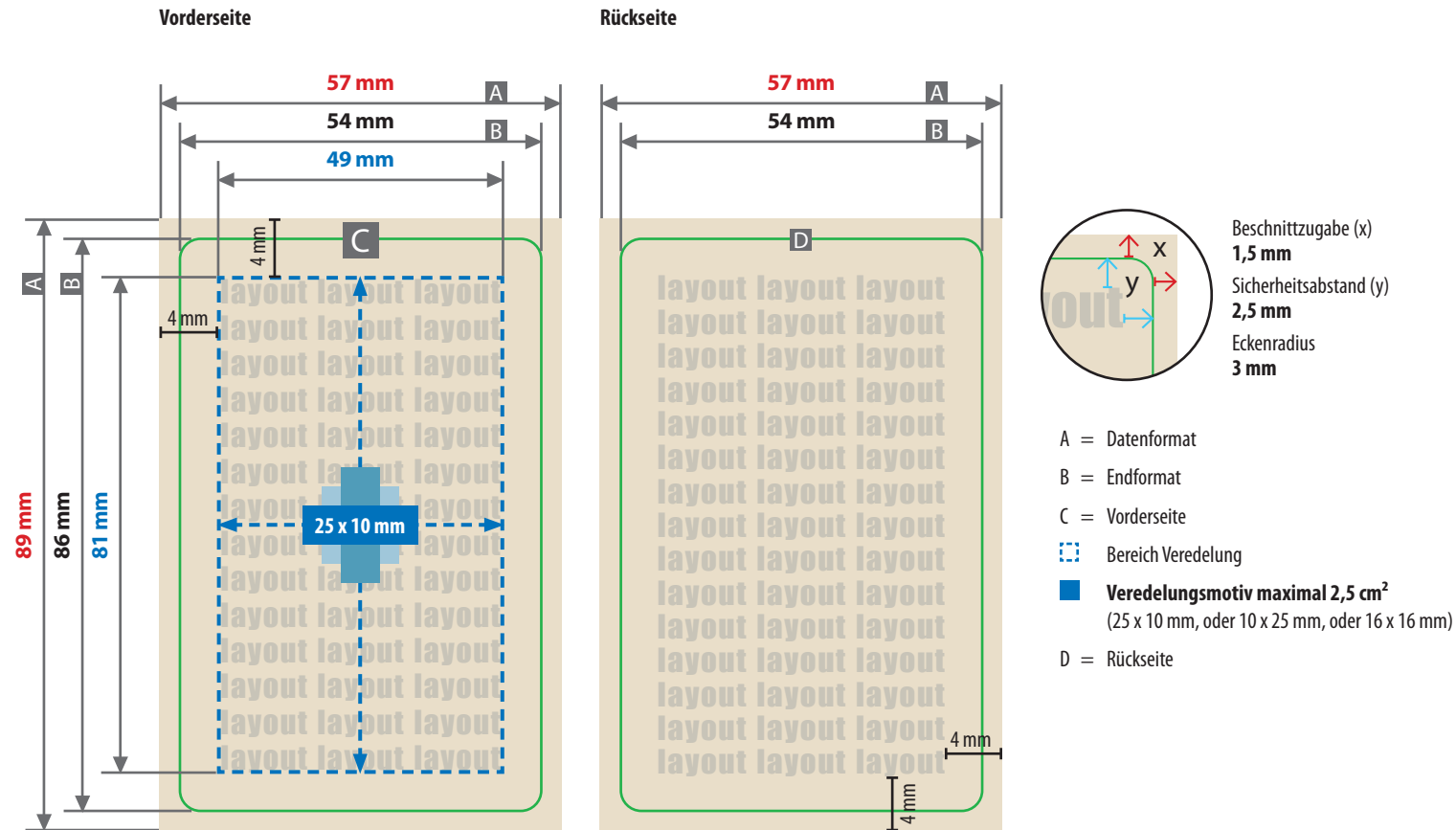
Durch den Laminiervorgang können leichte
Farbabweichungen im Druckergebnis auftreten.

Verwenden Sie gerne unsere Druckvorlagen aus dem Webshop.

ACHTUNG:

Vor dem Speichern Ihrer Druckdatei die Druckvorlage löschen.

Plastikkarte, Veredelung auf Vorderseite Hochformat



Veredelung

Nur auf der Vorderseite im gekennzeichneten Bereich möglich.
Vorgaben – siehe Infoseite

Datenanlieferung:

- als PDF-Datei
- **Datenupload nur mit Einzelseiten-PDF**

Durch den Laminiervorgang können leichte
Farbabweichungen im Druckergebnis auftreten.

ACHTUNG: