

Allgemeiner Hinweis zu Layoutprogrammen

Sie benötigen ein Layoutprogramm, mit dem Volltonfarben (Sonderfarben) als Farbmodus angelegt werden können (z.B. InDesign, Illustrator, QuarkXPress, CorelDraw, etc.), Office-Programme und Bildbearbeitungsprogramme sind bei diesem Produkt für die Druckdatenerstellung ungeeignet!

Volltonfarben HKS K oder PANTONE C

HKS- und PANTONE-Farben werden als gesonderte Farben hergestellt und direkt gedruckt.

Verwenden Sie exakt die **Anzahl der Farben pro Druckbereich** gemäß Ihrer Bestellung.

Beispiele

Druckbereich: Schaft 2 farbig / Clip 1 farbig

Volltonfarbe: HKS K

Schaft: HKS 1 K, HKS 13 K / Clip: HKS 47 K

Druckbereich: Schaft 2 farbig / Clip 1 farbig

Volltonfarbe: PANTONE C

Schaft: PANTONE 286 C, PANTONE 146 C / Clip: PANTONE Yellow C

Umgang mit den Volltonfarben

- Verwenden Sie ausschließlich Farben aus **HKS K oder PANTONE C** (Solid Coated).
- Benennen Sie die Volltonfarbe nach folgendem Beispiel:

HKS 1 K	PANTONE 286 C
HKS 13 K	PANTONE 146 C

 Achten Sie auf die korrekte Schreibweise inklusive der Leerzeichen.
- Folgende NEON-Farben sind ausgeschlossen und somit nicht druckbar:
 - PANTONE 801 C - blau
 - PANTONE 802 C - grün
 - PANTONE 803 C - gelb
 - PANTONE 804 C - orange
 - PANTONE 805 C - rot
 - PANTONE 806 C - pink
 - PANTONE 807 C - violett
- Verwenden Sie kein CMYK, RGB, LAB oder andere Volltonfarben (wie z.B. HKS Z).
- Die Volltonfarben haben einen Tonwert von 100% (keine Farbraster oder Halbtonwerte verwenden).
- Verwenden Sie für die Volltonfarben keine grafischen Effekte wie Farbverlauf, Schlagschatten, Transparenz usw.

Verwendung der Farbe „Weiß“ (WHITE)

Weiß ist keine HKS- oder PANTONE-Farbe. Wenn Sie Weiß in Ihrem Layout verwenden möchten, beachten Sie bitte zusätzlich folgende Instruktionen:

- Grafikelemente und Hintergründe, die mit der Farbe Weiß gestaltet sind (gilt auch für Flächen in „Papierweiß“), müssen ebenfalls als Volltonfarbe definiert sein.
- Diese Farbfeld muss **WHITE** benannt werden. (Bitte achten Sie auf die Schreibweise)

Beispiele:

Druckbereich: Schaft 2 farbig / Clip 1 farbig

Volltonfarbe: HKS K

Schaft: HKS 1 K, HKS 13 K / Clip: WHITE

Verbindliche Vorgaben

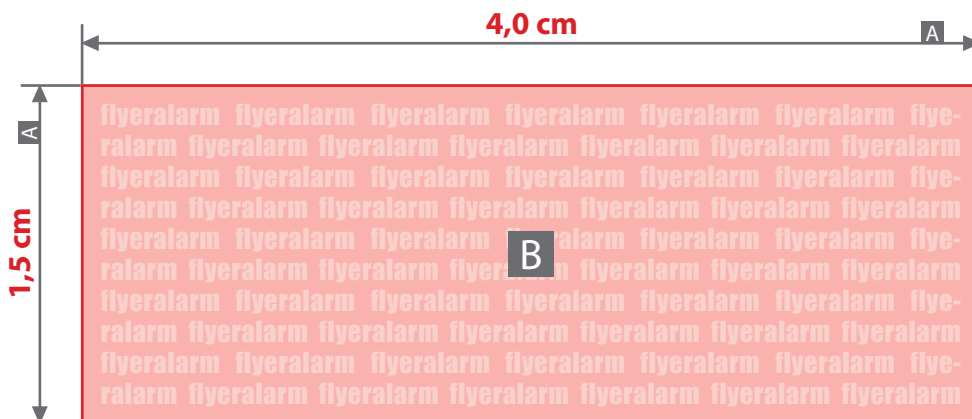
- Verwenden Sie ausschließlich Vektorgrafiken.
- Schriftgröße mindestens 3,5 Punkt, bzw. 1,2 mm Schrifthöhe bei Kleinbuchstaben.
- Schriftstärken und Typografische Linien, positive Linien (Linie in Volltonfarbe) und negative Linien (Umfeld der Linie in Volltonfarbe) mindestens 0,5 Punkt (0,18 mm).

Tipps

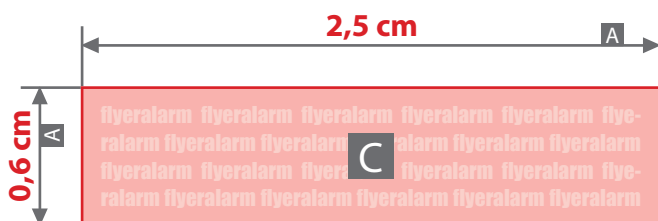
- Verwenden Sie bevorzugt serifenlose Schriften (z.B. Arial).
- Schwarz entspricht HKS 88 K, bzw. PANTONE BLACK C.

Kugelschreiber Druckbereiche

Druckbereich 1



Druckbereich 2



**Bitte liefern Sie je Druckbereich
eine Druckdatei!**

Druckbereich Schaft: 1 x Datei

Druckbereich Clip: 1 x Datei

Druckbereich Schaft und Clip: 2 x eine Datei

Zeichnungen sind nicht maßstabsgetreu

A = Datenformat

B = Schaft

C = Clip

Kugelschreiber Platzierung der Druckbereiche

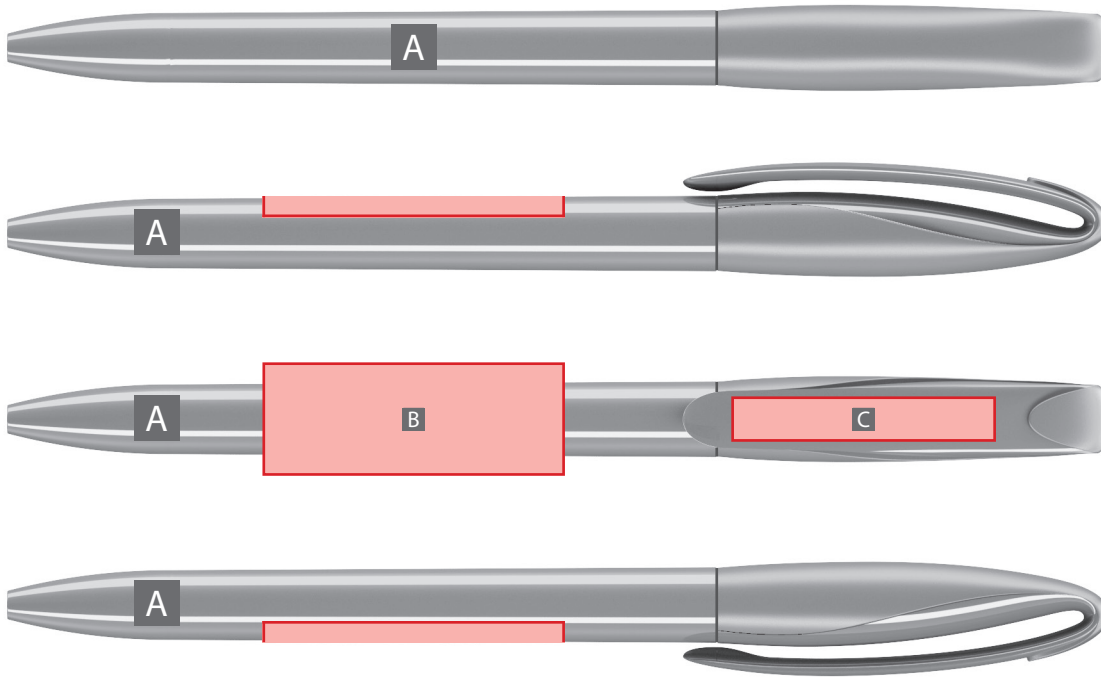


Abbildung ist nicht maßstabsgetreu

A = Kugelschreiber Ansichten
B = Druckbereich Schaft
C = Druckbereich Clip

! Kugelschreiber Ansichten (A):
Abbildung des Kugelschreibers ist beispielhaft
und gilt für alle bestellbaren Modelle!

Die Ansichten dienen lediglich als Standskizze
für die Position der einzelnen Druckbereiche.