Adventskalender mit Coupons zum Abtrennen
A5, Querformat

① Außenseite

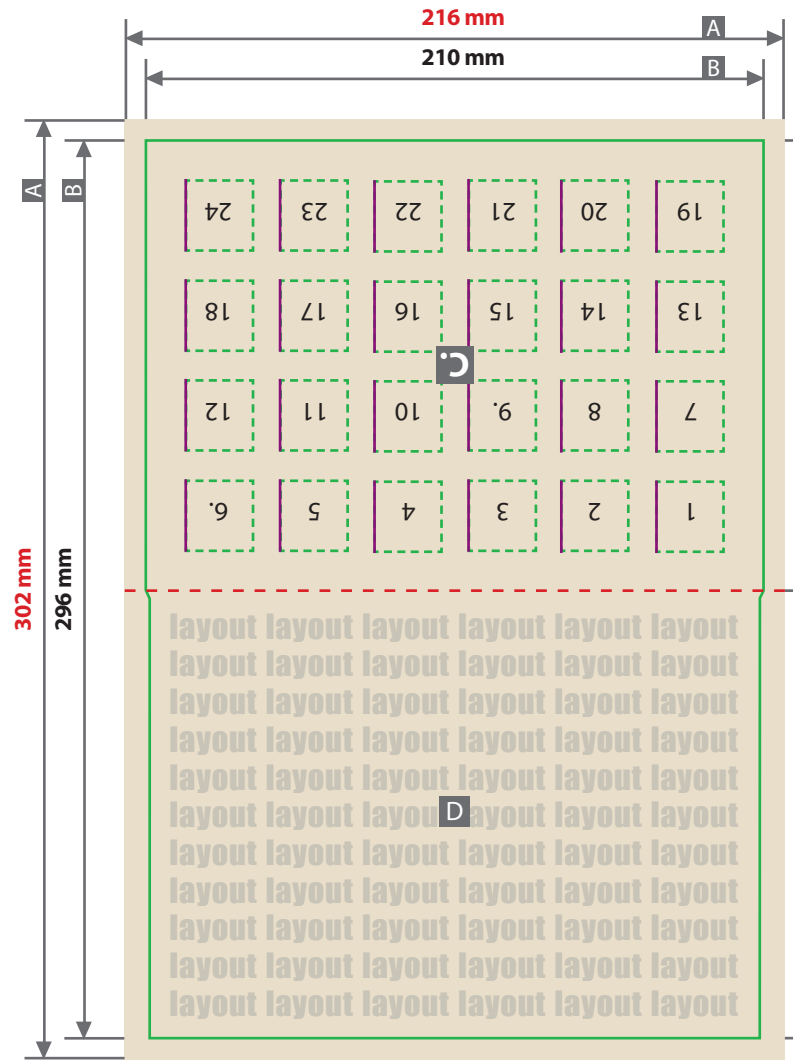

② Innenseite

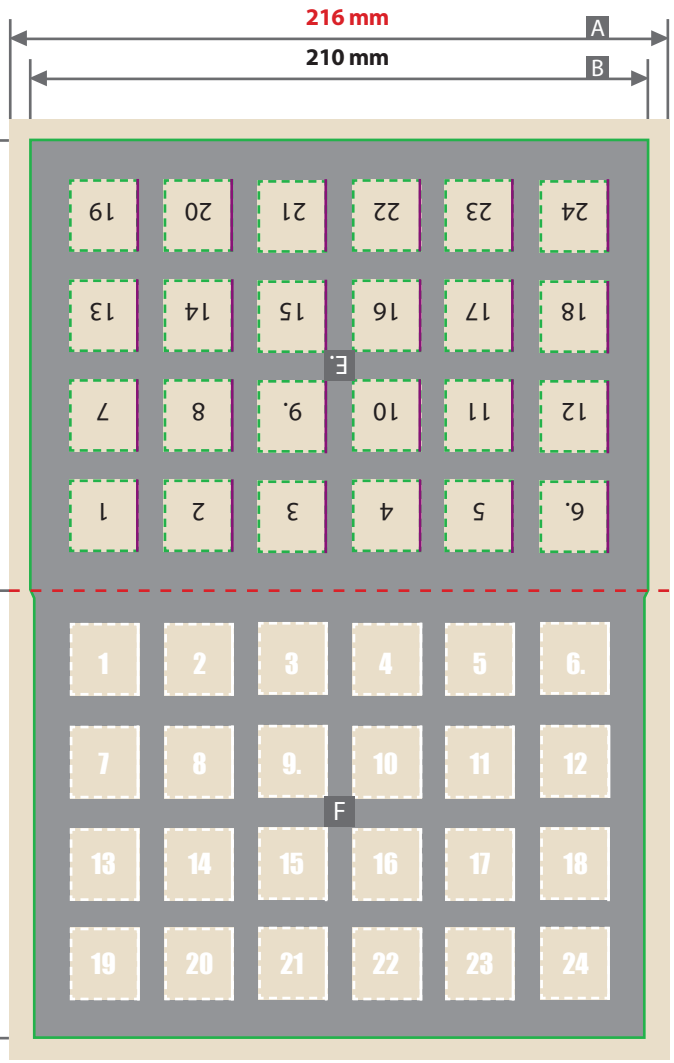

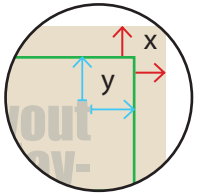

Beschnittzugabe (x)
3 mm

Sicherheitsabstand (y)
4 mm

A = Datenformat
B = Endformat
C = Vorderseite
D = Rückseite
E = Türchen Rückseite, sichtbar wenn Türchen geöffnet ist
F = Inhalt hinter dem geöffneten Türchen
Nicht sichtbarer Bereich
Hier nur Hintergrund anlegen!
Abrissperforation
Falzlinie
Sicherheitsabstand (Druckvorlage)

Bei dieser Kalendergröße öffnen sich die Türchen von links nach rechts.

Geschlossenes Endformat
210 x 148 mm

Kalendertürchen
Halten Sie auf den Türchen einen Sicherheitsabstand von 2 mm ein.

Nummerierung
Legen Sie die Nummerierung selbst in Ihrem Layout an.
Die Nummerierung der Türchen ist frei wählbar. Die Darstellung im Datenblatt ist nur beispielhaft und dient der korrekten Zuordnung.

Nicht sichtbarer Bereich
Wenn Sie die Türchen oder den Türcheninhalt vollflächig gestalten, lassen Sie den Hintergrund mindestens 3 mm in den „nicht sichtbaren Bereich" laufen. So werden Blitzer vermieden.

Verwenden Sie gerne unsere Druckvorlagen aus dem Webshop.

ACHTUNG:
Vor dem Speichern Ihrer Druckdatei die Druckvorlage löschen.

Zeichnungen sind nicht maßstabsgetreu

Lassen Sie Ihre Daten von unserem Layout- & Design-Service erstellen:
DE AT CH IT

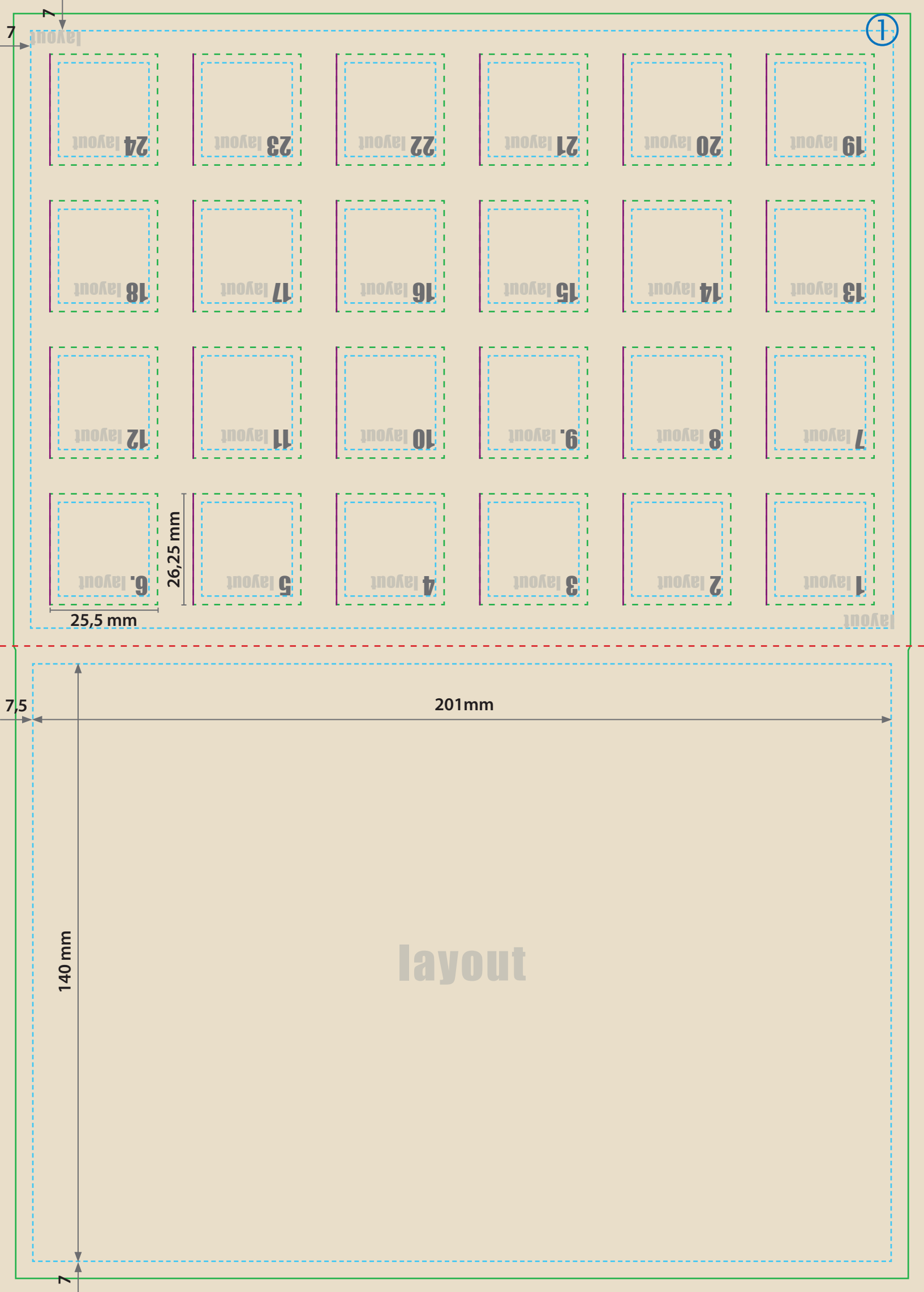
1
7
7
layout
1 layout
2 layout
3 layout
4 layout
5 layout
6. layout
7 layout
8 layout
9. layout
10 layout
11 layout
12 layout
13 layout
14 layout
15 layout
16 layout
17 layout
18 layout
19 layout
20 layout
21 layout
22 layout
23 layout
24 layout
26,25 mm
25,5 mm
layout
7,5
201mm
140 mm
layout
7

②

12,5

11,5

8

8

26,25 mm

25,5 mm

1 layout | 2 layout | 3 layout | 4 layout | 5 layout | 6. layout

7 layout | 8 layout | 9. layout | 10 layout | 11 layout | 12 layout

13 layout | 14 layout | 15 layout | 16 layout | 17 layout | 18 layout

19 layout | 20 layout | 21 layout | 22 layout | 23 layout | 24 layout

11,5

layout 1 | layout 2 | layout 3 | layout 4 | layout 5 | layout 6

layout 7 | layout 8 | layout 9 | layout 10 | layout 11 | layout 12

layout 13 | layout 14 | layout 15 | layout 16 | layout 17 | layout 18

layout 19 | layout 20 | layout 21 | layout 22 | layout 23 | layout 24

12,5