

Diese Informationen helfen Ihnen Ihre Druckdatei optimal zu erstellen.

Ergänzende Vorgaben finden Sie auf unserer Webseite unter dem Menüpunkt [Druckdaten](#). Sehen Sie sich dazu auch das Erklär-Video [Datenformat korrekt anlegen](#) an.


> Hochformat

Ihr Produkt					
Datenerstellung					

> Querformat

Ihr Produkt					
Datenerstellung					

⚠ Die Ausrichtung des Formats muss bereits im Layoutprogramm entsprechend angelegt werden – keine Drehungen der Seiten im Druck-PDF anwenden!

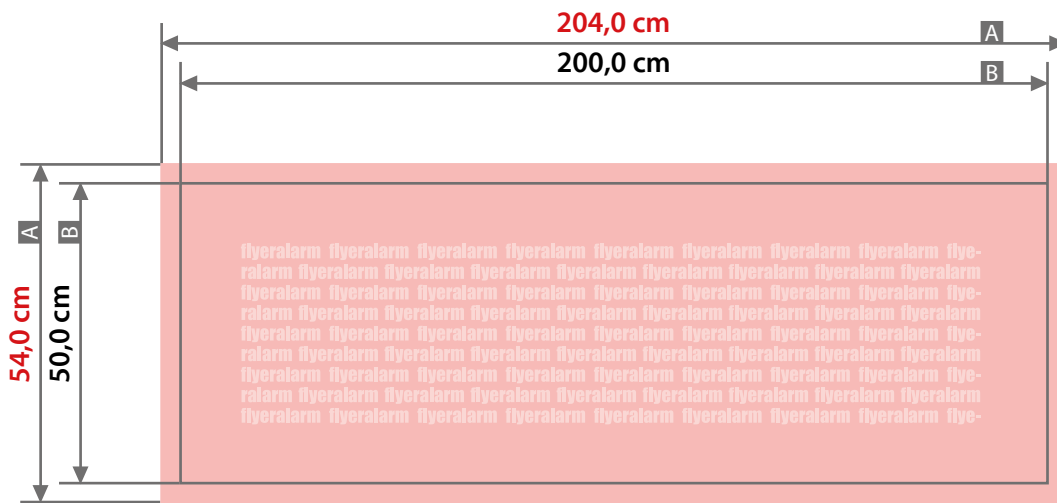


> Ausrichtung des Formats:

Eine Mischung von Hochformat und Querformat ist nicht möglich

Hintergründe und randabfallende Bilder bitte bis zum Rand des Datenformats anlegen, um Blitzer (weiße Ränder) zu vermeiden.

Plane beidseitig bedruckt
200 cm x 50 cm, Querformat, rundum geschnitten



**Bitte liefern Sie je eine separate
 Datei für Vorder- und Rückseite**

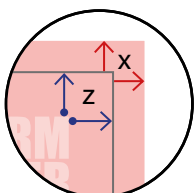
Zeichnungen sind nicht maßstabsgetreu

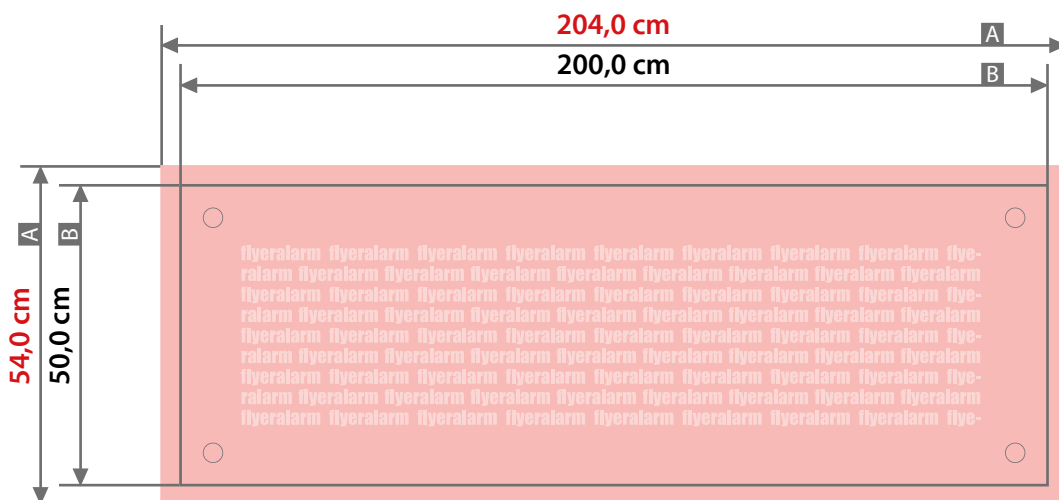
Bemaßung für andere Konfektionierung finden
 Sie auf den Folgeseiten.

Beschnittzugabe (x)
2,0 cm

A = Datenformat
 B = Endformat

Sicherheitsabstand (z)
5,0 cm



Plane beidseitig bedruckt**200 cm x 50 cm, Querformat, Schmalseite geöst**

**Bitte liefern Sie je eine separate
Datei für Vorder- und Rückseite**

Zeichnungen sind nicht maßstabsgetreu

Bemaßung für andere Konfektionierung finden
Sie auf der Folgeseite.

Beschnittzugabe (x)
2,0 cm

Sicherheitsabstand (z)
5,0 cm

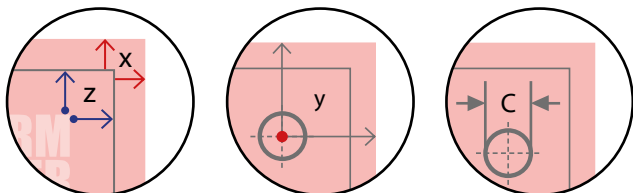
Randabstand Ösen (y)
4,0 cm

A = Datenformat

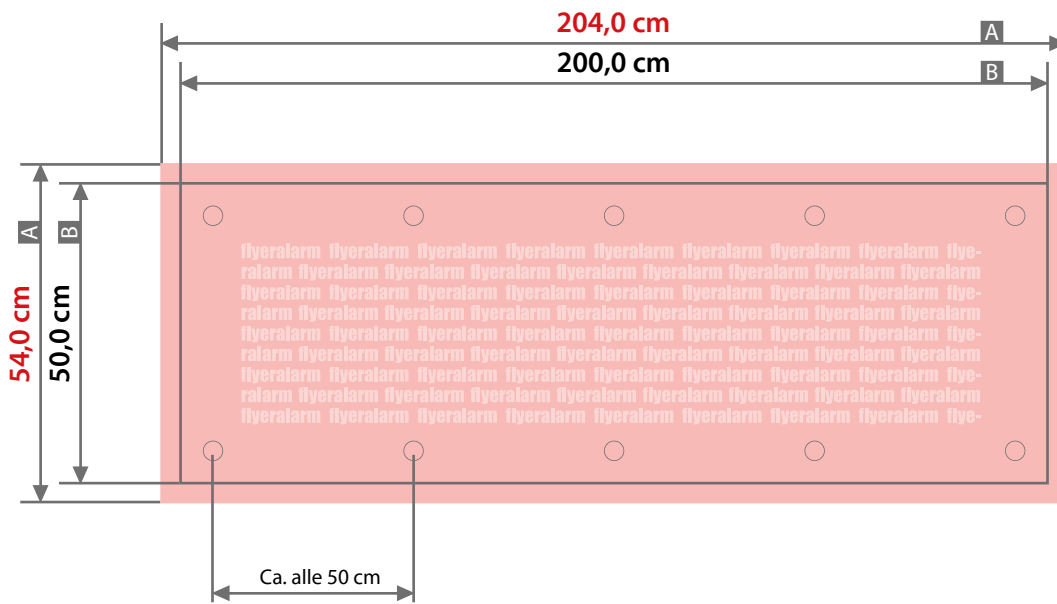
B = Endformat

C = Metallösen Ø 2,5 cm
(Innendurchmesser 1,2 cm)

! Bitte keine Ösen im Layout anlegen!



Plane beidseitig bedruckt
200 cm x 50 cm, Querformat, ringsherum geöst



**Bitte liefern Sie je eine separate
 Datei für Vorder- und Rückseite**

Zeichnungen sind nicht maßstabsgetreu

Bemaßung für andere Konfektionierungen finden
 Sie auf den vorangegangenen Seiten.

Beschnittzugabe (x)
2,0 cm

Sicherheitsabstand (z)
5,0 cm

Randabstand Ösen (y)
4,0 cm

A = Datenformat
 B = Endformat
 C = Metallösen Ø 2,5 cm
 (Innendurchmesser 1,2 cm)

! Bitte keine Ösen im Layout anlegen!

