

Diese Informationen helfen Ihnen Ihre Druckdatei optimal zu erstellen.  
 Ergänzende Vorgaben finden Sie auf unserer Webseite unter dem Menüpunkt [Druckdaten](#). Sehen Sie sich dazu auch das Erklär-Video [Datenformat korrekt anlegen](#) an.


> Hochformat

Ihr Produkt					
Datenanlieferung					

> Querformat

Ihr Produkt					
Datenanlieferung					

**⚠ Die Ausrichtung des Formats muss bereits im Layoutprogramm entsprechend angelegt werden – keine Drehungen der Seiten im Druck-PDF anwenden!**



> Ausrichtung des Formats:

Eine Mischung von Hochformat und Querformat ist nicht möglich

Hintergründe und randabfallende Bilder bitte bis zum Rand des Datenformats anlegen, um Blitzer (weiße Ränder) zu vermeiden.

**Plane beidseitig bedruckt****350 cm x 50 cm, Querformat, rundum geschnitten**

**Bitte liefern Sie je eine separate  
Datei für Vorder- und Rückseite**

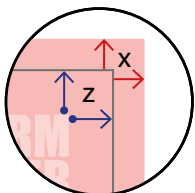
Zeichnungen sind nicht maßstabsgetreu

Bemaßung für andere Konfektionierung finden  
Sie auf den Folgeseiten.

Beschnittzugabe (x)  
**2,0 cm**

A = Datenformat  
B = Endformat

Sicherheitsabstand (z)  
**5,0 cm**



**Plane beidseitig bedruckt****350 cm x 50 cm, Querformat, Schmalseite geöst**

**Bitte liefern Sie je eine separate  
Datei für Vorder- und Rückseite**

Zeichnungen sind nicht maßstabsgetreu

Bemaßung für andere Konfektionierung finden  
Sie auf der Folgeseite.

Beschnittzugabe (x)  
**2,0 cm**

Sicherheitsabstand (z)  
**5,0 cm**

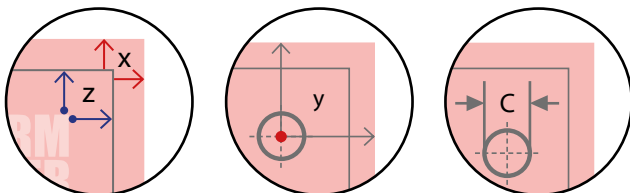
Randabstand Ösen (y)  
**4,0 cm**

A = Datenformat

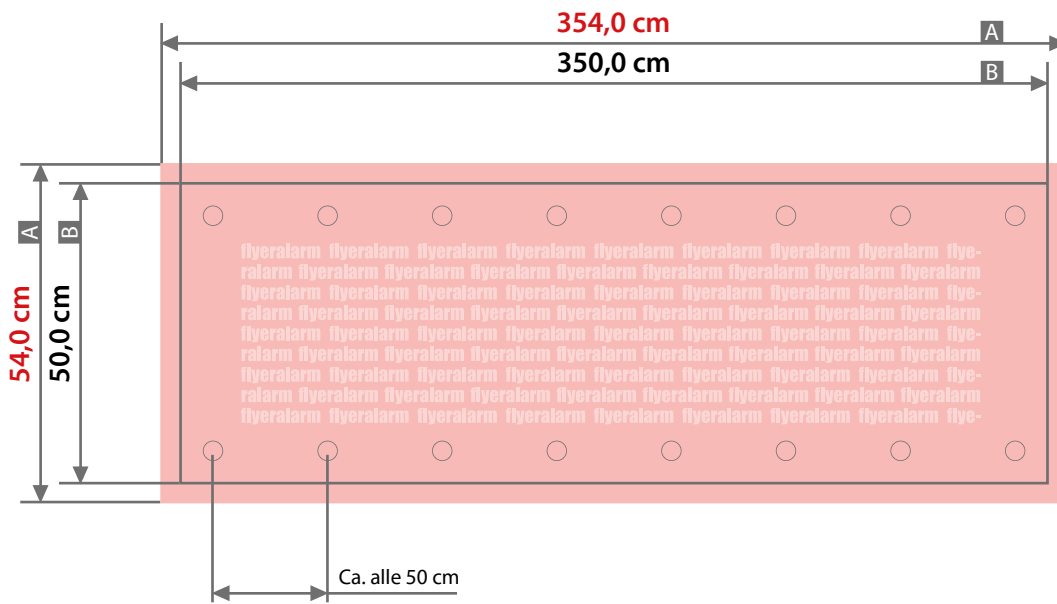
B = Endformat

C = Metallösen Ø 2,5 cm  
(Innendurchmesser 1,2 cm)

**!** Bitte keine Ösen im Layout anlegen!



**Plane beidseitig bedruckt**  
**350 cm x 50 cm, Querformat, ringsherum geöst**



**Bitte liefern Sie je eine separate  
 Datei für Vorder- und Rückseite**

Zeichnungen sind nicht maßstabsgetreu

Bemaßung für andere Konfektionierungen finden  
 Sie auf den vorangegangenen Seiten.

Beschnittzugabe (x)  
**2,0 cm**

Sicherheitsabstand (z)  
**5,0 cm**

Randabstand Ösen (y)  
**4,0 cm**

A = Datenformat  
 B = Endformat  
 C = Metallösen Ø 2,5 cm  
 (Innendurchmesser 1,2 cm)

**!** Bitte keine Ösen im Layout anlegen!

