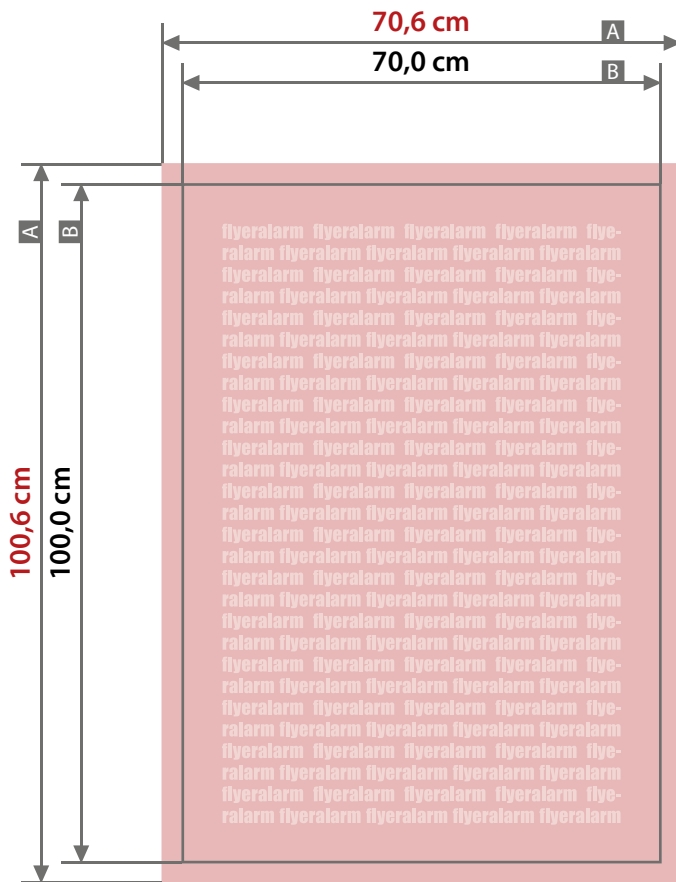
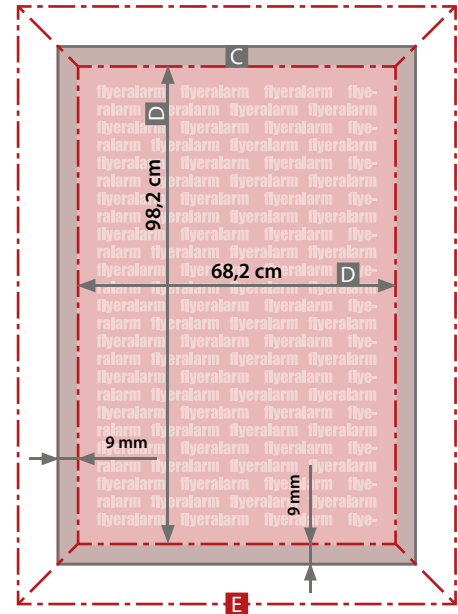


Plakat (Digitaldruck) für LED Leuchtkasten
70 x 100



Darstellung Endformat



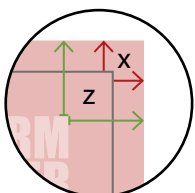
Zeichnungen sind nicht maßstabsgetreu

Bschnitzzugabe (x)

3 mm

Sicherheitsabstand (z)

20 mm



A = Datenformat

B = Endformat

C = Nicht sichtbarer Bereich

D = Sichtbarer Bereich

E = LED Leuchtkasten

! Nicht sichtbarer Bereich (C):
 9 mm ringsum zum Endformat
 Dieser Bereich wird vom
 Klemmprofil des Leuchtkastens verdeckt!

Sichtbarer Bereich (D):
 Sichtmaß des Drucks im montierten Zustand
 68,2 cm x 98,2 cm

LED Leuchtkasten (E):
 74,2 cm x 104,2 cm (Systemabmaße)

LED Leuchtkasten



Lieferumfang

- 1 x Leuchtkasten
- 1 x Schrauben / Dübelset
- 1 x Netzteil mit Adapter



Bei System inkl. Druck zusätzlich:

- 1 x Druck auf Backlit-Folie

- Breite Klemmprofil, 30 mm
- Tiefe Rahmen, 27 mm

Wechsel des Druckes

1. Klemmprofile aufklappen
2. Schutzfolie entnehmen, Druck austauschen



Wandbefestigung

Rahmen hat vorgefertigte Schraublöcher zur Befestigung mit dem Schrauben / Dübelset.