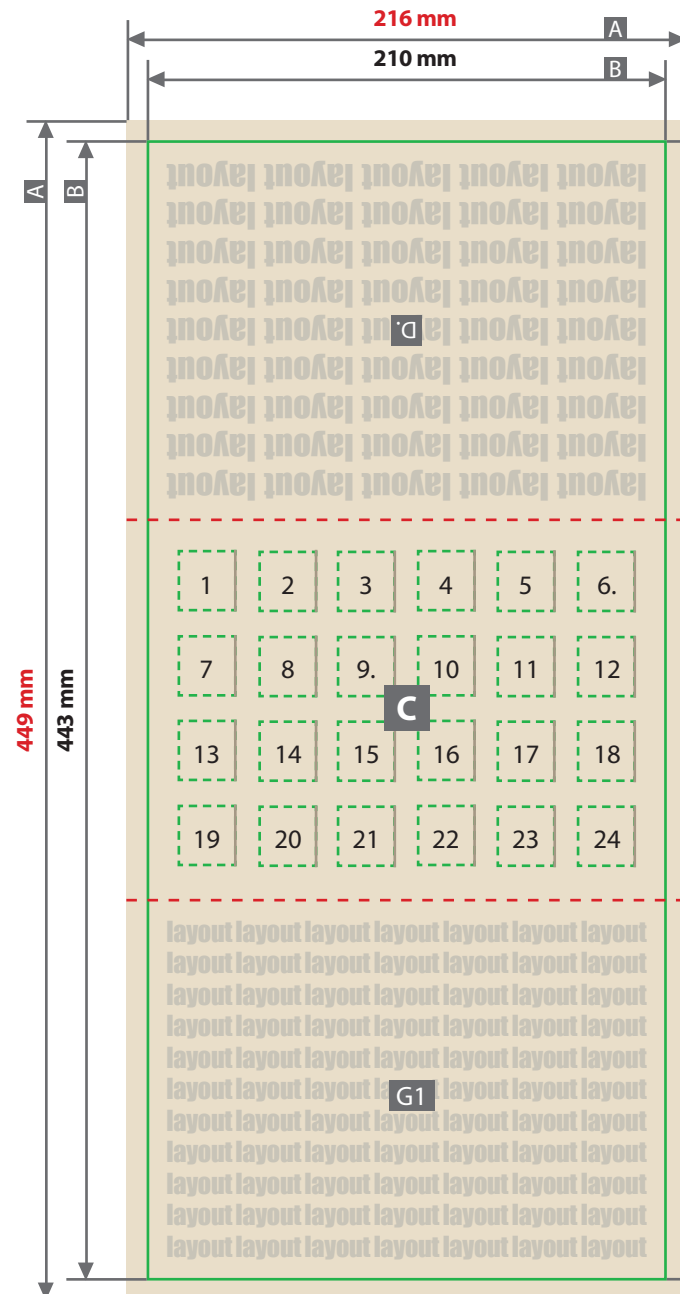


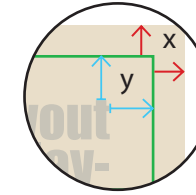

## Adventskalender – Grußkarte

## A5, Querformat

## ① Dokumentseite 1



## ② Dokumentseite 2



Beschnittzugabe (x)

3 mm

Sicherheitsabstand (y)

4 mm

A = Datenformat

B = Endformat

C = Vorderseite

D = Rückseite

E = Türchen Rückseite, sichtbar wenn Türchen geöffnet ist

F = Inhalt hinter dem geöffneten Türchen

G1 = Innenseite oben

G2 = Innenseite unten

■ Nicht sichtbarer Bereich, hier nur Hintergrund anlegen!

--- Falzlinie

- - - Sicherheitsabstand (Druckvorlage)

Geschlossenes Endformat 210 x 148 mm

Bei dieser Kalendergröße öffnen sich die Türchen von links nach rechts.

**Kalendertürchen**

Halten Sie auf den Türchen einen Sicherheitsabstand von 2 mm ein.

**Nummerierung****Legen Sie die Nummerierung selbst in Ihrem Layout an.**

Die Nummerierung der Türchen ist frei wählbar. Die Darstellung im Datenblatt ist nur beispielhaft und dient der korrekten Zuordnung.

**Nicht sichtbarer Bereich**

Wenn Sie die Türchen oder den Türcheninhalt vollflächig gestalten, lassen Sie den Hintergrund mindestens 3 mm in den „nicht sichtbaren Bereich“ laufen. So werden Blitzer vermieden.

Verwenden Sie gerne unsere Druckvorlagen aus dem Webshop.

**ACHTUNG:**

Vor dem Speichern Ihrer Druckdatei die Druckvorlage löschen.

Lassen Sie Ihre Daten von unserem Layout- &amp; Design-Service erstellen:



202 mm

139,5 mm

layout D

7

layout

1 layout

2 layout

3 layout

4 layout

5 layout

6. layout

11,5

7 layout

8 layout

9. layout

10 layout

11 layout

12 layout

13 layout

14 layout

15 layout

16 layout

17 layout

18 layout

19 layout

26,25 mm

20 layout

21 layout

22 layout

23 layout

24 layout

25,5 mm

layout

7

202 mm

139 mm

layout G1

7,5

202 mm

139,5 mm

layout  
G2.

11,5

<b>6.</b> layout	<b>5</b> layout	<b>4</b> layout	<b>3</b> layout	<b>2</b> layout	<b>1</b> layout
<b>12</b> layout	<b>11</b> layout	<b>10</b> layout	<b>9.</b> layout	<b>8</b> layout	<b>7</b> layout
<b>18</b> layout	<b>17</b> layout	<b>16</b> layout	<b>15</b> layout	<b>14</b> layout	<b>13</b> layout
<b>24</b> layout	<b>23</b> layout	<b>22</b> layout	<b>21</b> layout	<b>20</b> layout	<b>19</b> layout

25,5 mm

26,25 mm

24	23	22	21	20	19
18	17	16	15	14	13
12	11	10	9.	8	7
6.	5	4	3	2	1