

Informationen

Allgemeiner Hinweis zu Layoutprogrammen

Sie benötigen ein Layoutprogramm, mit dem Volltonfarben (Sonderfarben) als Farbmodus angelegt werden können (z.B. InDesign, Illustrator, QuarkXPress, CorelDraw, etc.), Office-Programme und Bildbearbeitungsprogramme sind bei diesem Produkt für die Druckdatenerstellung ungeeignet!

Folienprägung Verpackung (100% deckend)

Eine farbige Folie wird partiell auf das Druckprodukt aufgetragen, um einzelne Grafikelemente oder Flächen besonders hervorzuheben und gestalterische Effekte zu erzielen.

Die Folienprägung wird durch eine **Volltonfarbe** erzeugt.

Bitte liefern Sie Ihre Daten ausschließlich im PDF/X-4 Format.

Umgang mit der Volltonfarbe

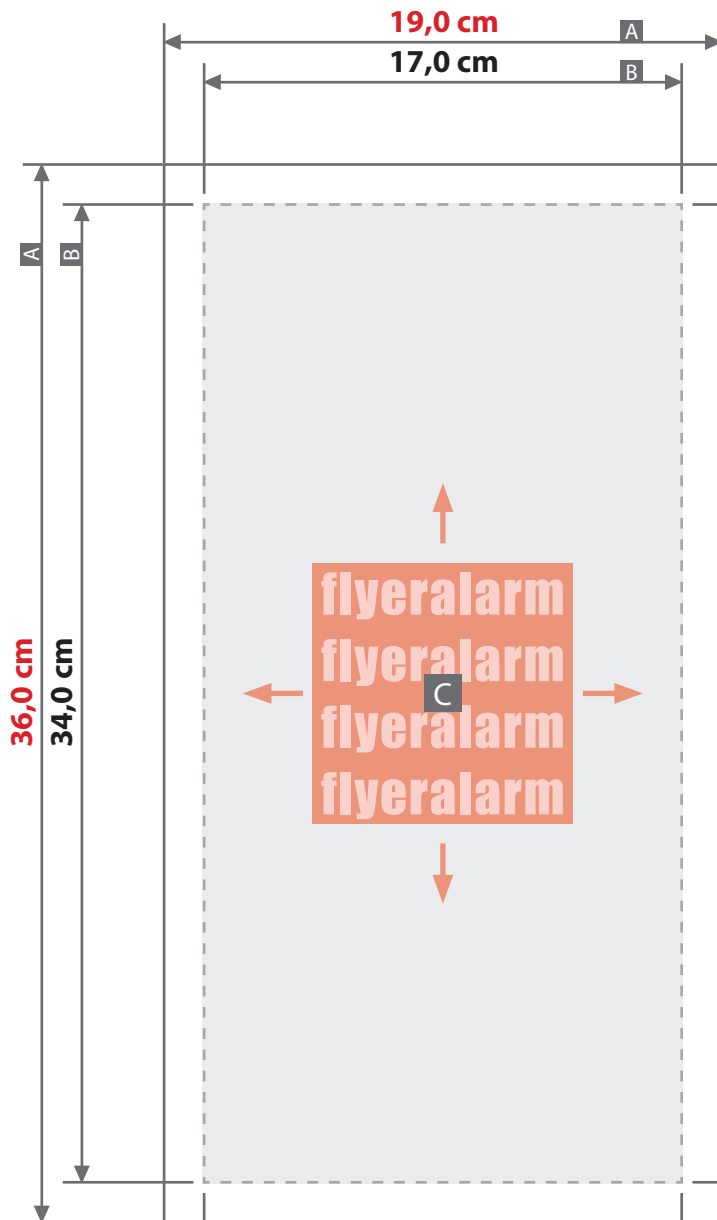
Die Volltonfarbe kann nur **auf der Vorderseite der Verpackung** (im gekennzeichneten Bereich) verwendet werden.

- **Benennen Sie die Volltonfarbe „folie“.**
- Die Druckdatei darf nur **eine** Volltonfarbe enthalten.
- Es sind **keine Prozessfarben (CMYK)** erlaubt.
- Verwenden Sie ausschließlich Vektorgrafiken (**keine Fotos bzw. Pixelbilder**).
- Die Volltonfarbe hat einen Tonwert von 100% (keine Farbraster oder Halbtonwerte verwenden).
- Verwenden Sie für die Volltonfarbe keine grafischen Effekte wie Farbverlauf, Schlagschatten, Transparenz usw.

Sonstige Vorgaben

- Schriftgröße mindestens 14 Punkt
- Schriftstärken und typografische Linien mindestens 3 Punkt (1,06 mm)
- Positive Linien (Linie in Volltonfarbe) mindestens 3 Punkt (1,06 mm)
- Negative Linien (Umfeld der Linie in Volltonfarbe) mindestens 3 Punkt (1,06 mm)
- Der Abstand zwischen den veredelten Objekten muss mindestens 3 Punkt (1,06 mm) betragen.

Geschenkverpackung klein
Folienprägung, 10,0 x 10,0 cm



Pro Auftrag darf die Fläche „Maximale Motivgröße (C)“, nur einmal verwendet werden zum Anlegen von Elementen für die Folienprägung.
Die Position der Fläche kann dabei im Bereich Folienprägung (B) frei gewählt werden.

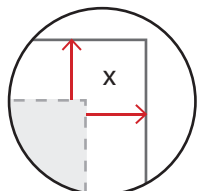
Zeichnungen sind nicht maßstabsgetreu

Randabstand Folienprägung (x)
10 mm

A = Datenformat
 B = Bereich Folienprägung
 C = Maximale Motivgröße
 Folienprägung (10,0 x 10,0 cm)

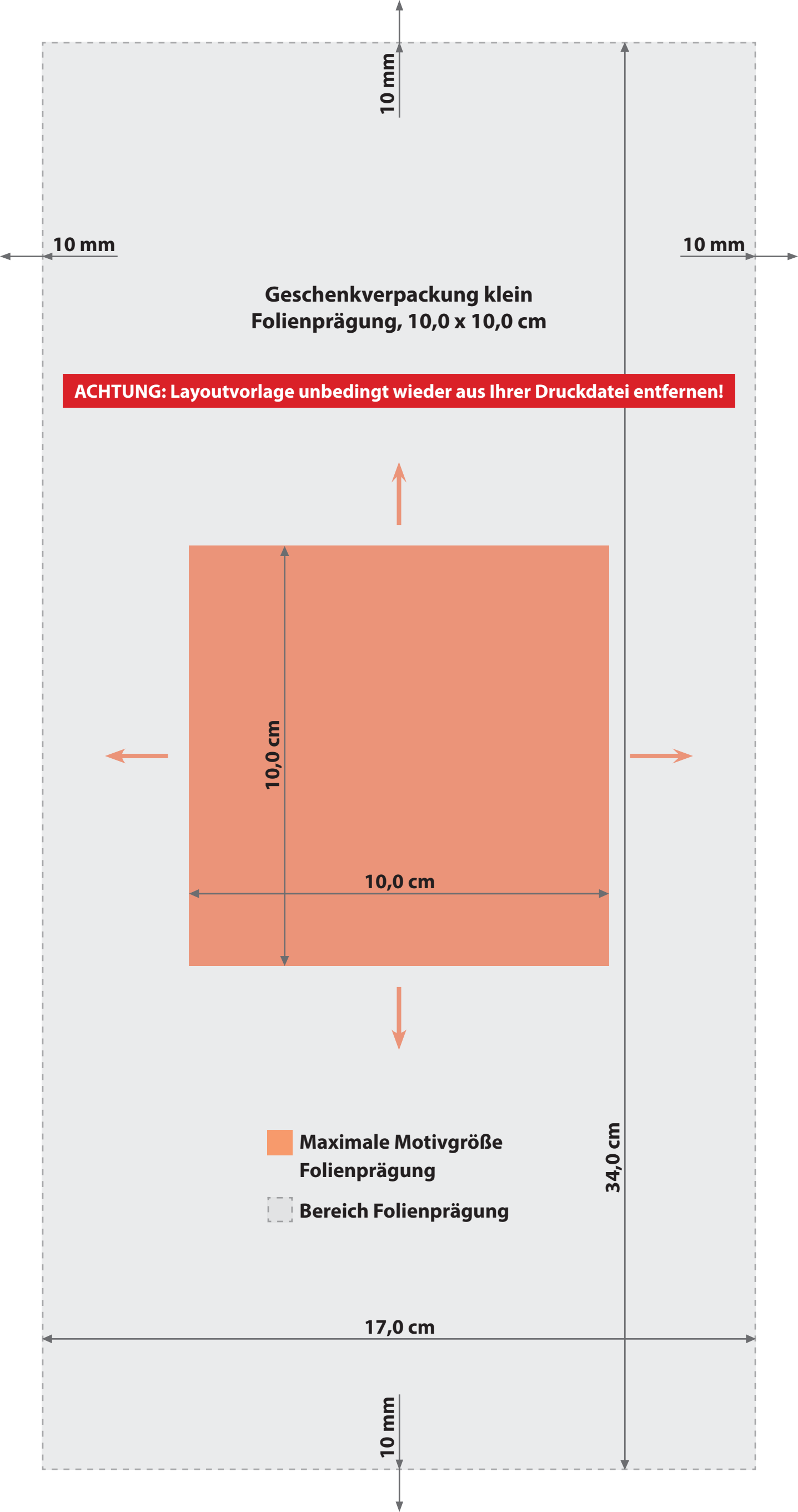
Datenformat (A) = Vorderseite Präsentverpackung

Mithilfe des Datenformats wird der Stand der Folienprägung auf die Vorderseite der Verpackung übertragen!



! Bei diesem Produkt darf nur **eine Volltonfarbe** angelegt werden für das Motiv der Folienprägung!

Bereich Folienprägung (B):
 Das Anlegen der Folienprägung ist nur im gekennzeichneten Bereich möglich und darf die Maximale Motivgröße (C) nicht überschreiten!



10 mm

10 mm

10 mm

**Geschenkverpackung klein
Folienprägung, 10,0 x 10,0 cm**

ACHTUNG: Layoutvorlage unbedingt wieder aus Ihrer Druckdatei entfernen!



10,0 cm

10,0 cm

34,0 cm

17,0 cm

10 mm

-  **Maximale Motivgröße Folienprägung**
-  **Bereich Folienprägung**