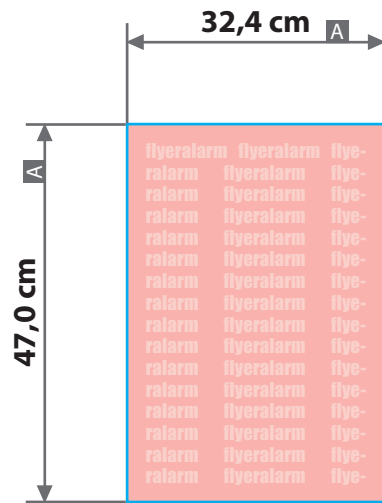
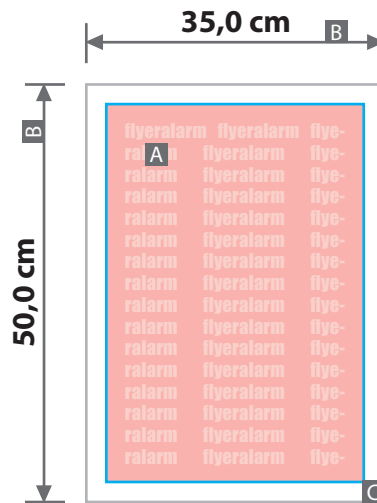


Zeitungsdruck
35,0 cm x 50,0 cm

Zeitungsseiten



Ansicht des fertigen Produkts - Endformat Zeitung (Papierformat)



Das bedruckbare Format (A) wird automatisch mittig im Endformat Zeitung (B) platziert.

Dabei entsteht der Weißrand umlaufend (C).

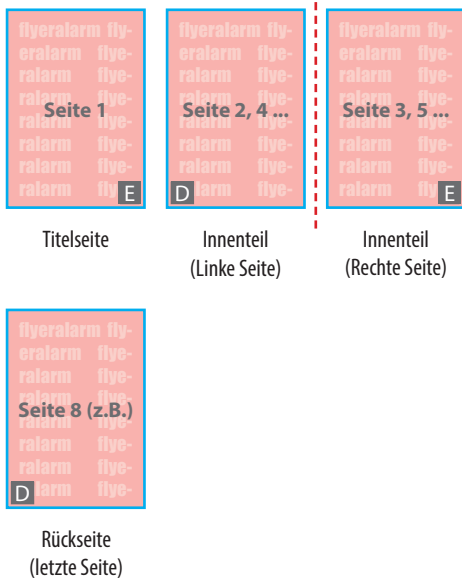
Weißrand umlaufend:
 15 mm oben / unten
 13 mm links / rechts

Anlieferung der Druckdaten

Alle Zeitungsseiten müssen im bedruckbaren Format / Datenformat (A) wie abgebildet angeliefert werden.

Auf den Seiten kann ein leichter Strich entstehen

Druckdaten - Reihenfolge der Zeitungsseiten



Zeitung Varianten - Seitenzahl abhängig!

Variante I - Doppelseiten gesteckt
 (bei Seitenzahl Auswahl: 8 / 12 / 16 / 20 / 24 / 28 / 32)

Variante II - Doppelseite mit Einleger
 (bei Seitenzahl Auswahl: 6 / 10 / 14)

Abbildung des fertigen Produkts - Beispiel 8 Seiten

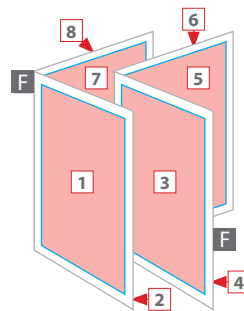
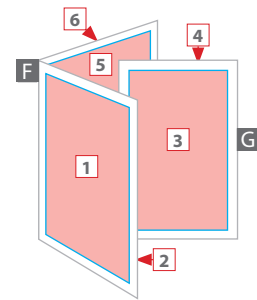


Abbildung des fertigen Produkts - Beispiel 6 Seiten



Zeichnungen sind nicht maßstabsgetreu

Geschlossenes Endformat Zeitung
35,0 cm x 50,0 cm
 Sicherheitsabstand (z)
5 mm

- A = Bedruckbares Format (Datenformat)
- B = Endformat Zeitung (Papierformat)
- C = Weißrand umlaufend
- D = Linke Seite
- E = Rechte Seite
- F = Doppelseite
- G = Einleger

! Seiten in chronologischer Reihenfolge anliefern, beginnend mit der Titelseite (1, 2, 3, 4...)

Die Zeitungsseiten können als einseitige PDF-Datei oder als mehrseitige PDF-Datei angeliefert werden.

