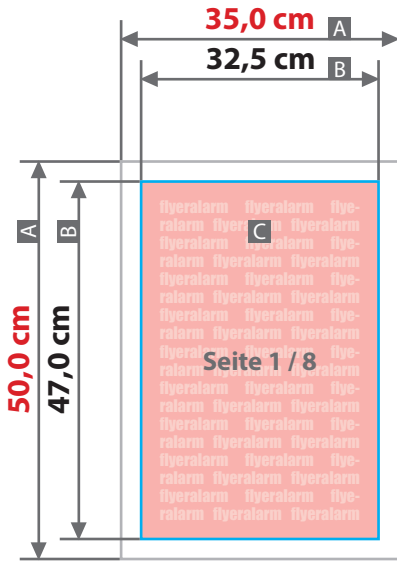
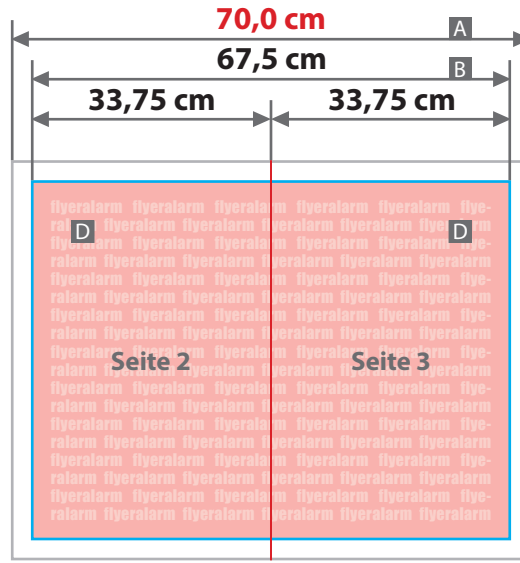


Zeitungsdruck
Superpanorama, 35,0 cm x 50,0 cm

Titelseite / Rückseite (Außenseite einzeln)



Doppelseite zum Aufklappen - geschlossen

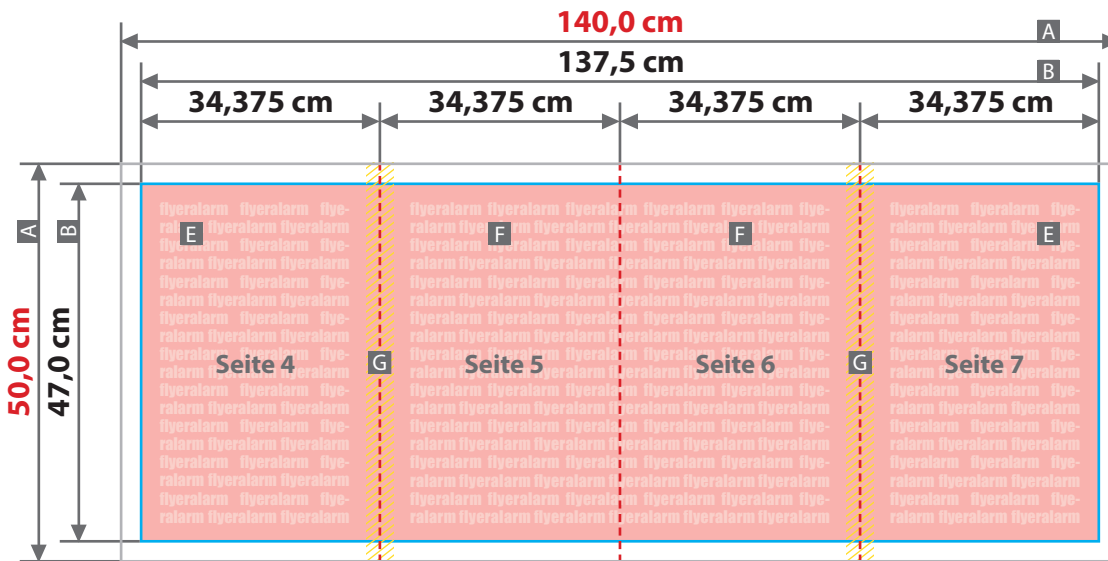


Bitte liefern Sie vier Druckdaten:
 Datei 1 = Titelseite
 Datei 2 = Doppelseite zum Aufklappen
 Datei 3 = Innenseite komplett
 Datei 4 = Rückseite

Alle Druckdateien müssen im Papierformat / Datenformat (A) angeliefert werden. Die Dateien müssen mit umlaufendem Weißrand wie dargestellt angelegt sein!

Bei der Anlieferung der Druckdateien sind nur Einzelseiten möglich!

Innenseite komplett - aufgeschlagen (zusammengesetzt und geleimt)



Zeichnungen sind nicht maßstabsgetreu

Geschlossenes Papierformat
35,0 cm x 50,0 cm

Weißrand umlaufend (x)
15 mm oben / unten
12,5 mm links / rechts

Sicherheitsabstand zum Weißrand (z)
5 mm

Sicherheitsabstand zur Bunddoppelung (z1)
5 mm

- A = Papierformat (Datenformat)
- B = Bedruckbares Format
- C = Coverseite
- D = Klappseite (außen)
- E = Klappseite (innen)
- F = Mittenseite (Innenteil)
- G = Überklebter Bereich

! Klappseite außen (D) + Innenteil (F):
 Diese Bereiche des Layouts können als Doppelseite genutzt werden. Die Klappseite außen (D) ist als Doppelseite mittig geschnitten zum aufschlagen, dabei sitzen überlaufende Grafiken jedoch Stoß an Stoß!

Überklebter Bereich (G):
 In diesem Bereich werden die angrenzenden Seiten mit Leimung verbunden. Durch die Bunddoppelung gehen pro Seite jeweils 5 mm sichtbare Gestaltungsfläche verloren!

