

## Informationen

---

### Allgemeiner Hinweis zu Layoutprogrammen

Sie benötigen ein Layoutprogramm, mit dem Volltonfarben (Sonderfarben) als Farbmodus angelegt werden können (z.B. InDesign, Illustrator, QuarkXPress, CorelDraw, etc.), Office-Programme und Bildbearbeitungsprogramme sind bei diesem Produkt für die Druckdatenerstellung ungeeignet!

---

## Textilstick

Bitte liefern Sie Ihre Daten im Maßstab 1:1 ausschließlich im .pdf Format.

Es sind pro Motiv bis zu 12 verschiedenfarbige Garne für den Textilstick möglich.

### Volltonfarbe im Layout

- Verwenden Sie ausschließlich HKS N und Pantone C Volltonfarben in Ihrem Layout (kein CMYK, RGB, LAB)
- Die verwendeten Volltonfarben müssen in Anzahl, Farbwert und Schreibweise (z.B. HKS 1 N, Pantone 359 C, usw.) mit Ihrer Bestellung übereinstimmen.
- Es können HKS N und Pantone C Volltonfarben zusammen in einer Datei verwendet werden.
- Volltonfarben müssen einen Tonwert von 100% haben (keine Farbraster oder Halbtonwerte verwenden).
- Verwenden Sie bevorzugt Vektorgrafiken (keine Fotos).
- Grafikelemente und Hintergründe müssen ebenfalls als Volltonfarbe definiert sein.

### Verwendung der Farbe „weiß“

- Bitte beachten Sie, dass auch „weiß“ eine eigenständige Garnfarbe ist. Sollten Sie Weiß in Ihrem Layout verwenden, wird diese Garnfarbe also immer mitgezählt.
- Grafikelemente und Hintergründe, die mit der Farbe Weiß (gilt auch für Flächen in „Papierweiß“) gestaltet sind, müssen ebenfalls als Volltonfarbe definiert sein.
- Benennen Sie die Volltonfarbe „white“.

### Grafikelemente und Schriften im Layout

- Verwenden Sie keine grafischen Effekte (z. B. Farbverläufe, Farbraster, Transparenzen, Schlagschatten, 3D-Effekte etc.)!
- Verwenden Sie bevorzugt serifenlose Schriften (z. B. Arial)!
- Schriftstärken und Typografische Linien, positive Linien und negative Linien mindestens 2,8 Punkt (1,0 mm).
- Schriftgröße: mindestens 6 mm
- Schriften müssen in Pfade (Kurven) konvertiert sein.

### Wichtige Hinweise

- Runde Grafikelemente und Kreisbögen können aufgrund der gewebten Herstellung nicht exakt umgesetzt werden.
- Die angegebenen HKS-Werte sind Vergleichswerte (Darstellung in Monitorfarben), die verwendeten Webgarne können geringfügig in der Farbgebung abweichen.

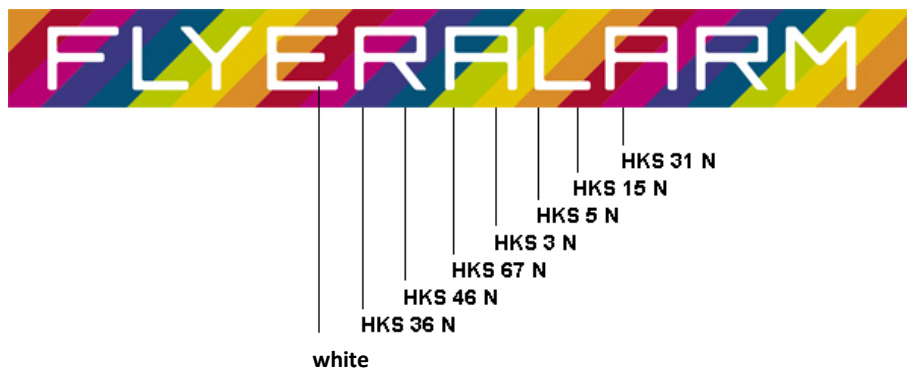
## Informationen

### Allgemeiner Hinweis zu Layoutprogrammen

Sie benötigen ein Layoutprogramm, mit dem Volltonfarben (Sonderfarben) als Farbmodus angelegt werden können (z.B. InDesign, Illustrator, QuarkXPress, CorelDraw, etc.), Office-Programme und Bildbearbeitungsprogramme sind bei diesem Produkt für die Druckdatenerstellung ungeeignet!

### Beispiel

Textilstick mit 8 Farben: 7 x HKS N, 1 x weiß (= 8 Volltonfarben)



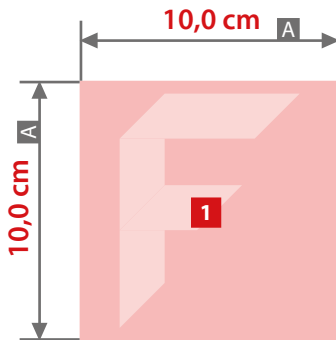
### Tipps

Für die Farbe Schwarz verwenden Sie bitte „HKS 88 N“ bzw. „Pantone Neutral Black C“

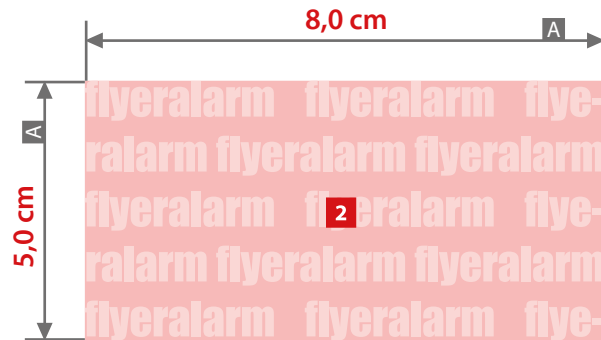
## Corporate Fashion - Fleecejacke

### Stickbereiche

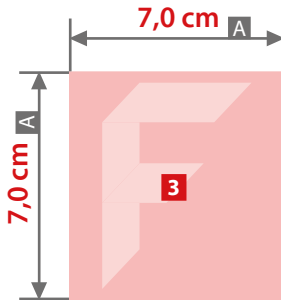
Stickbereich 1  
Vorderseite Brust (links/rechts)



Stickbereich 2  
Rückseite im Nacken



Stickbereich 3  
Ärmel (links/rechts)



**Für die Anlieferung der Druckdaten ist das Datenformat (A) verbindlich, unabhängig von der Größe des angelegten Motivs!**

Zeichnungen sind nicht maßstabsgetreu

A = Maximale Motivgröße  
(Datenformat)

Die einzelnen Stickbereiche sind optional  
bei der Bestellung wählbar!

**! Datenanlieferung:**  
Bei diesem Produkt sind ein oder  
zwei Stickbereiche pro Bestellung möglich!

Bitte liefern Sie je Stickbereich eine Druckdatei!

## Corporate Fashion - Fleecejacke

### Stickbereiche

Stickbereich 1  
Vorderseite Brust (links/rechts)



Stickbereich 2  
Rückseite im Nacken



Stickbereich 3  
Ärmel (links/rechts)



Abbildungen:  
Sortiment der Marke James & Nicholson

**Abbildungen:**  
Aus unserem Produktsortiment der  
Marke: James & Nicholson

Fleecejacke (Damen/Herren)



B = Motivbereich auf Produkt

**!** Bei diesem Produkt sind ein oder zwei Stickbereiche pro Bestellung möglich!

Die Position des Motivs ist abhängig von der Konfektionsgröße und kann leicht variieren.