

**Allgemeiner Hinweis zu Layoutprogrammen**

Sie benötigen ein Layoutprogramm, mit dem Volltonfarben (Sonderfarben) als Farbmodus angelegt werden können (z.B. InDesign, Illustrator, QuarkXPress, CorelDraw, etc.), Office-Programme und Bildbearbeitungsprogramme sind bei diesem Produkt für die Druckdatenerstellung ungeeignet!

**Volltonfarben PANTONE C - NEON**

PANTONE-Farben werden als gesonderte Farben hergestellt und direkt gedruckt.

*Beispiele*

Volltonfarbe:	CMYK + 1x PANTONE C	CMYK + 2x PANTONE C
	CMYK + 3x PANTONE C	CMYK + 4x PANTONE C

**Umgang mit den Volltonfarben**

- Verwenden Sie ausschließlich Farben aus **PANTONE C** (Solid Coated).
- **Benennen Sie die Volltonfarbe nach folgendem Beispiel:**


Neon-Grün:	PANTONE 802 C	Neon-Gelb:	PANTONE 803 C
Neon-Orange:	PANTONE 804 C	Neon-Pink:	PANTONE 806 C

Achten Sie auf die korrekte Schreibweise inklusive der Leerzeichen.


- Die Volltonfarben haben einen Tonwert von 100% (keine Farbraster oder Halbtonwerte verwenden).
- Verwenden Sie für die Volltonfarben keine grafischen Effekte wie Farbverlauf, Schlagschatten, Transparenz usw.
- Verwenden Sie bevorzugt serifenlose Schriften (z.B. Arial).

**Promotion Band, wiederverschließbar**  
**Stoff, bedruckt, CMYK plus Neonfarben**

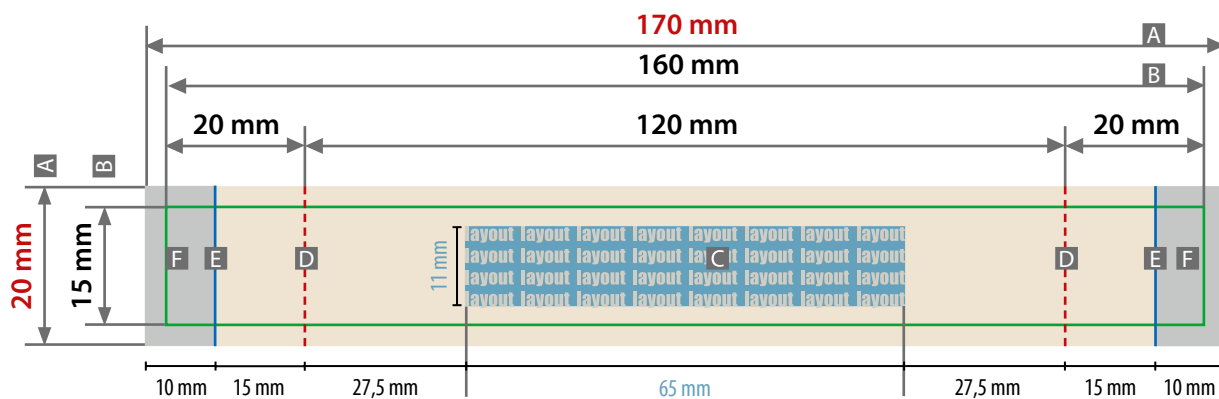
**Größe L: Endgröße mit Verschluss ca. 220 mm x 20 mm**



**Größe M: Endgröße mit Verschluss ca. 180 mm x 15 mm**



**Größe S: Endgröße mit Verschluss ca. 160 mm x 15 mm**



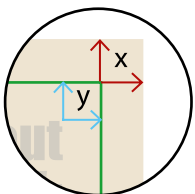
Zeichnungen sind nicht maßstabsgetreu

Beschnittzugabe (x)

Links / rechts:  
5 mm

Oben / unten:  
2,5 mm

Sicherheitsabstand (y)  
2 mm



- A = Datenformat
  - B = Endformat
  - C = Optimaler Sichtbereich
  - D = Naht
  - E = Verschluss
  - F = Saum
- Bedingt sichtbarer Bereich

**! Druck in CMYK plus maximal 4 Neonfarben**

Siehe Informationsseite  
 Die Innenseite ist immer weiß.

**Bitte senden Sie Ihre Datei:**

- die Auflösung muss mindestens 356 dpi sein
- Mindestschriftgröße 3,6 mm (Kleinbuchstabe)
- positive Linien mit mindestens 2,5 Punkt anlegen
- negative Linien mit mindestens 3,0 Punkt anlegen
- Schriften müssen in Pfade oder als Kurven konvertiert sein
- bevorzugt serifenlose Schriften verwenden (z. B. Arial)
- grafische Elemente vorzugsweise als Vektorgrafiken erstellen

