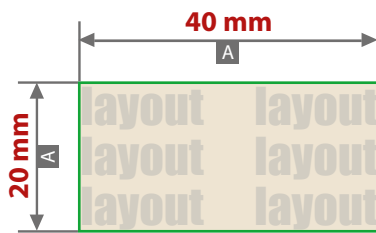


Tassen mit Untertassen konisch, bedruckbar

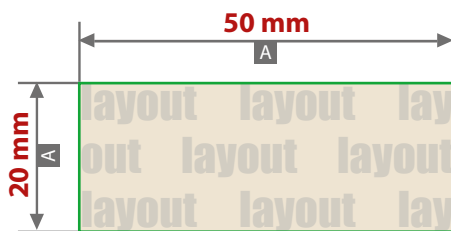
Druckbereiche

Druckbereich
Espresso



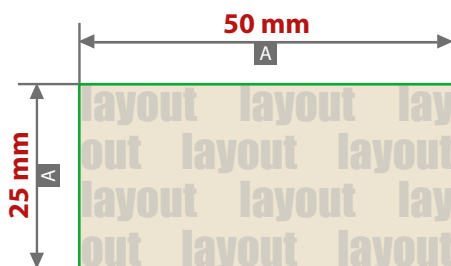
Espresso

Druckbereich
Kaffee



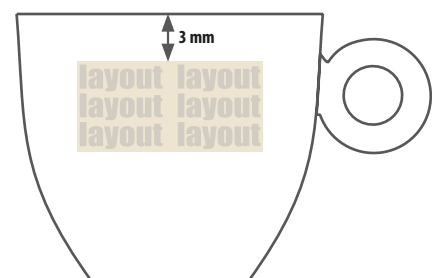
Kaffee

Druckbereich
Cappuccino



Cappuccino

Motivbereich auf Produkt



Zeichnungen sind nicht maßstabsgetreu

A = Datenformat

Produktgröße

- 1** Espresso, 70 ml
Höhe 60 mm, Durchmesser 63 mm
- 2** Kaffee, 150 ml
Höhe 65 mm, Durchmesser 78 mm
- 3** Cappuccino, 200 ml
Höhe 70 mm, Durchmesser 87 mm

! Datenanlieferung:

- als PDF-Datei
- maximal 3 Farben möglich (Pantone C)
- Motiv muss in Volltonfarbe (100%) angelegt sein
- ausschließlich vektorisierte Daten
- Mindestschriftgröße 2,5 mm (Kleinbuchstabe)
- positive Linien mit mindestens 0,2 mm anlegen
- negative Linien mit mindestens 0,25 mm anlegen

Produktionsbedingt kann es beim Bedrucken der Tasse zu leichten Farbabweichungen kommen.
Keine 100-prozentige Farbgleichheit!

! Verwendung der Farbe „Weiß“ (WHITE)

Weißer Elemente müssen mit einer Volltonfarbe 100% eingefärbt sein.
Das Farbfeld muss WHITE benannt werden.
Bitte achten Sie auf die Schreibweise.

! Neon Farben (PANTONE 801 C bis PANTONE 807 C) sind nicht möglich.