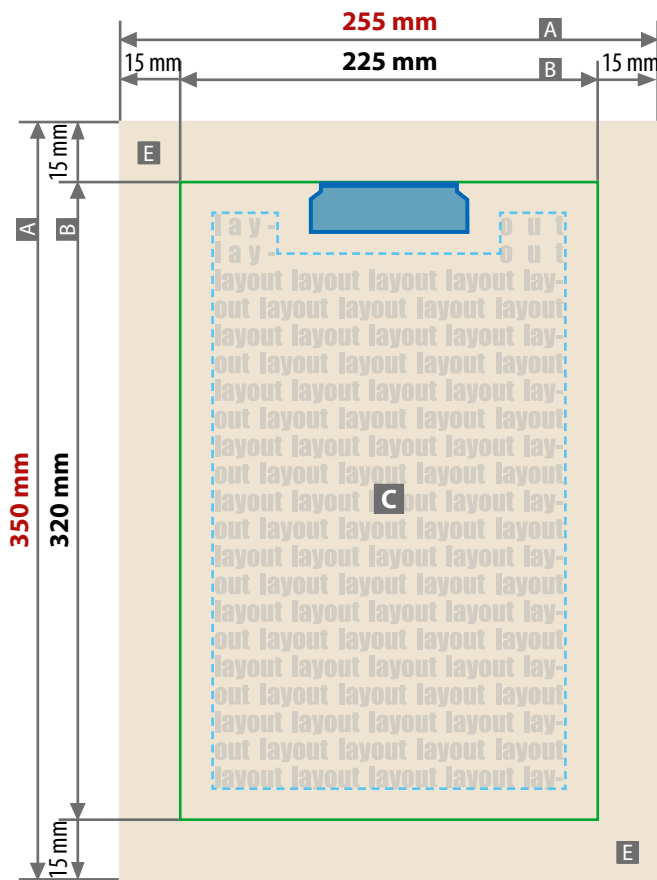
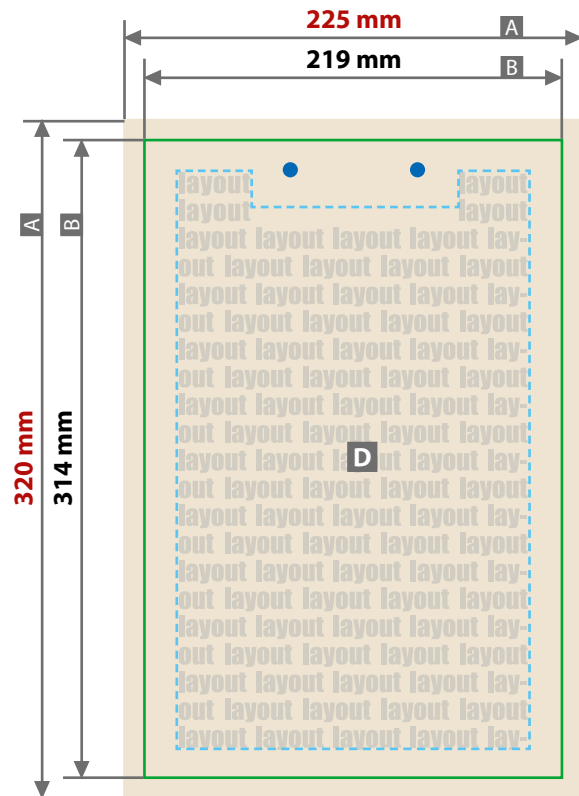


**Klemmbrett**  
für A4, 22,5 cm x 32,0 cm

Vorderseite



Rückseite



Zeichnungen sind nicht maßstabgetreu

**Siehe Anlage:**

- ① 1:1 Formatvorlage, Vorderseite
- ② 1:1 Formatvorlage, Rückseite

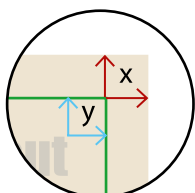
**!** ACHTUNG: Formatvorlage vor dem Speichern aus der Druckdatei entfernen!

Endformat  
**22,5 cm x 32,0 cm**

Einschlagrand  
**15 mm**

Beschnittzugabe (x)  
**3 mm**

Sicherheitsabstand (y)  
**6 mm**



- A = Datenformat
- B = Endformat
- C = Vorderseite
- D = Rückseite
- E = Einschlagrand
- = Klemmmechanik
- = Nieten für Klemmmechanik
- = Sicherheitsabstand

**!** Bitte liefern Sie zwei Druckdaten:  
Vorderseite  
Rückseite

Im Bereich der Klemmmechanik keine Texte/wichtige Informationen platzieren.

Der Einschlagrand der Vorderseite ist auf der Rückseite ca. 3 mm an jeder Seite sichtbar. Deshalb empfehlen wir, den Hintergrund für Vorder- und Rückseite in gleicher Farbe anzulegen.

