

Druckdaten (Datenformat)



Stanzform (Etikett rund / oval) **nicht in den Druckdaten** anlegen!

Ansicht Stanzformat (Endformat)



Stanzform ist **mittig** im Datenformat platziert!

Zeichnungen sind nicht maßstabsgetreu

Beschnittzugabe (x)

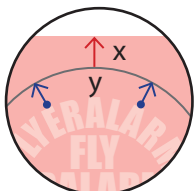
A = Datenformat

! Etiketten sind im gestanzten Endformat auf der Rolle angebracht.

Sicherheitsabstand (y)

B = Endformat

Die Rollenbreite entspricht der Datenformat Höhe in der gewünschten Variante (Hochformat / Querformat).




Etiketten auf Rolle im Wunschformat Anlieferung und Anlegevorgabe

Format - Quadrat (Etikett rund)

Anlieferung der Druckdaten:

Variante A



Variante B



Variante C

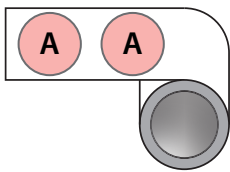


Variante D

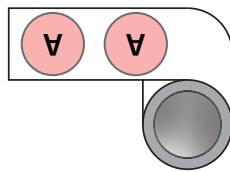


Ansicht Endprodukt:

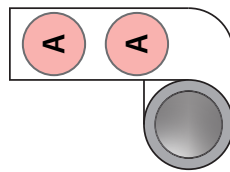
Wortanfang Voraus



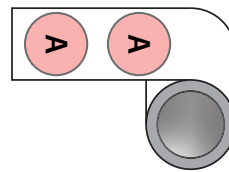
Wortende Voraus



Kopf Voraus



Fuß Voraus



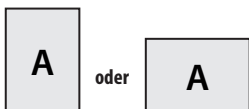
Die Ausrichtung des Formats muss der gewünschten Variante entsprechend angeliefert werden.

Das Drehen von Seiten im Druck PDF kann zu einer falschen Ausrichtung der Druckdatei auf dem Endprodukt führen.

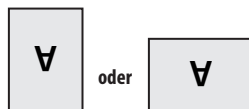
Format - Rechteck (Etikett oval)

Anlieferung der Druckdaten:

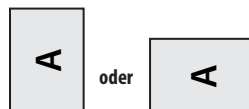
Variante A



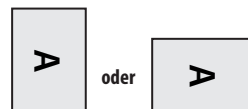
Variante B



Variante C

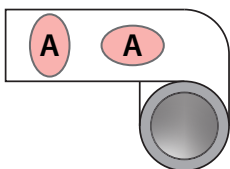


Variante D

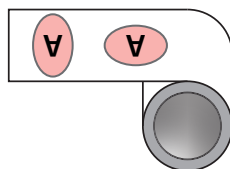


Ansicht Endprodukt:

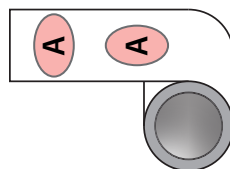
Wortanfang Voraus



Wortende Voraus



Kopf Voraus



Fuß Voraus

