

Ansicht Stanzformat (Endformat)



Bei der Ausführung **mit abgerundeten Ecken** beträgt der Eckenradius 3 mm.

Zeichnungen sind nicht maßstabsgetreu

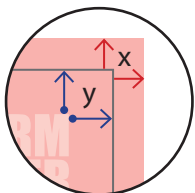
Beschnittzugabe (x)

A = Datenformat
B = Endformat

! Etiketten sind im gestanzten Endformat auf der Rolle angebracht.

Sicherheitsabstand (y)

Die Rollenbreite entspricht der Datenformat Höhe in der gewünschten Variante (Hochformat / Querformat).




Etiketten auf Rolle im Wunschformat

Anlieferung und Anlegevorgabe

Format - Quadrat

Anlieferung der Druckdaten:


Variante A



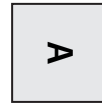
Variante B



Variante C

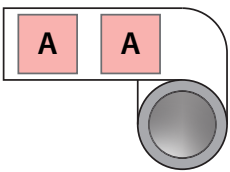


Variante D

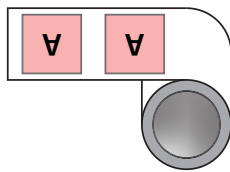


Ansicht Endprodukt:

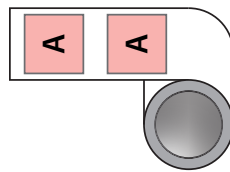
Wortanfang Voraus



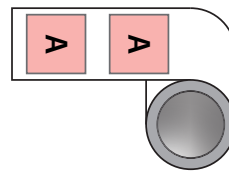
Wortende Voraus



Kopf Voraus



Fuß Voraus



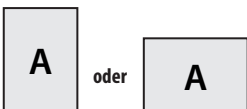
Die Ausrichtung des Formats muss der gewünschten Variante entsprechend angeliefert werden.

Das Drehen von Seiten im Druck PDF kann zu einer falschen Ausrichtung der Druckdatei auf dem Endprodukt führen.

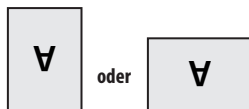
Format - Rechteck

Anlieferung der Druckdaten:

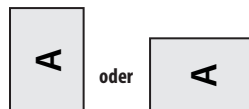
Variante A



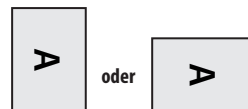
Variante B



Variante C

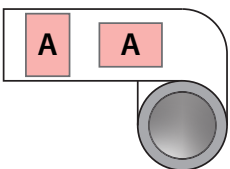


Variante D

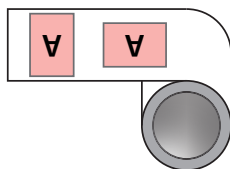


Ansicht Endprodukt:

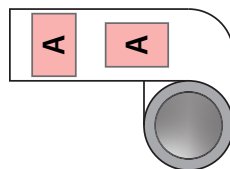
Wortanfang Voraus



Wortende Voraus



Kopf Voraus



Fuß Voraus

