

Informationen

Allgemeiner Hinweis zu Layoutprogrammen

Sie benötigen ein Layoutprogramm, mit dem Volltonfarben (Sonderfarben) als Farbmodus angelegt werden können (z.B. InDesign, Illustrator, QuarkXPress, CorelDraw, etc.), Office-Programme und Bildbearbeitungsprogramme sind bei diesem Produkt für die Druckdatenerstellung nicht geeignet!

Volltonfarbe HKS K oder PANTONE C

HKS- und PANTONE-Farben werden als gesonderte Farben hergestellt und direkt gedruckt.

Volltonfarbe im Layout



- Verwenden Sie ausschließlich Farben aus HKS K oder PANTONE C (Solid Coated).
- Verwenden Sie kein CMYK, RGB, LAB oder andere Volltonfarben (wie z.B. HKS Z, PANTONE U).
- Benennen Sie die Volltonfarbe nach folgendem Beispiel:
 - PANTONE 286 C
 - PANTONE Yellow C
 - HKS 13 K
 - HKS 88 K
- Achten Sie auf die korrekte Schreibweise inklusive der Leerzeichen.
- Die Volltonfarbe hat einen Tonwert von 100% (keine Farbraster oder Halbtonwerte verwenden).
- Verwenden Sie für die Volltonfarbe keine grafischen Effekte wie Verlauf, Schlagschatten, Transparenz usw.



Verwendung der Farbe „Weiß“ (WHITE)

Weiß ist keine HKS- oder PANTONE-Farbe. Wenn Sie Weiß in Ihrem Layout verwenden, beachten Sie folgende Instruktionen:

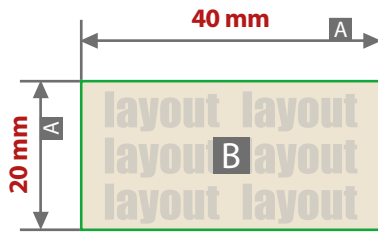
- Grafikelemente und Hintergründe, die mit der Farbe Weiß gestaltet sind (gilt auch für Flächen in „Papierweiß“), müssen als Volltonfarbe definiert sein.
- Die Volltonfarbe muss WHITE benannt werden. (Bitte achten Sie auf korrekte Schreibweise.)

Verbindliche Vorgaben

- Ausschließlich **Vektorgrafiken**
- Schriftgrößen und Linienstärken entnehmen Sie bitte der Datenblattseite

Tipp

- Verwenden Sie bevorzugt serifenlose Schriften (z.B. Arial).

Kugelschreiber - Senator Nature Plus matt**Druckbereich Schaft 40 mm x 20 mm, Siebdruck****Folgende Druckfarben sind möglich:**

Druck 1-farbig oder 2-farbig

HKS K, Pantone C oder **WHITE**

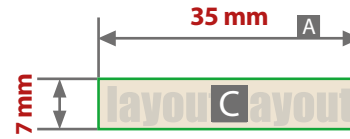
Motiv muss in Volltonfarbe (100%) angelegt sein

Verwendung der Farbe „Weiß“ (WHITE)

Weißer Elemente müssen mit einer Volltonfarbe 100% eingefärbt sein.

Das Farbfeld muss **WHITE** benannt werden.

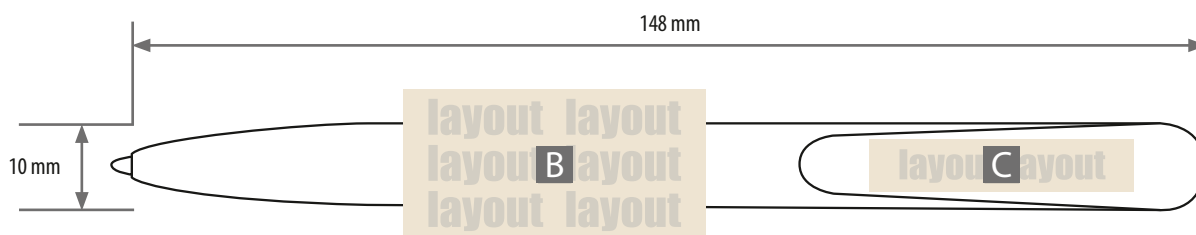
Bitte achten Sie auf die Schreibweise.

Druckbereich Clip 35 mm x 7 mm, Digitaldruck CMYK**Folgende Druckfarben sind möglich:**

Druck 4-farbig

CMYK

Ausschließlich vektorisierte Daten

Motivbereich auf Produkt

Zeichnungen sind nicht maßstabsgetreu

A = Datenformat

B = Schaft

C = Clip

! Datenanlieferung:

- als PDF-Datei
- keine grafischen Effekte wie z. B. Schlagschatten nutzen
- ausschließlich vektorisierte Daten
- Mindestschriftgröße 1,8 mm (Kleinbuchstabe)
- Mindestlinienstärke 1 pt