

Informationen

Allgemeiner Hinweis zu Layoutprogrammen

Sie benötigen ein Layoutprogramm, mit dem Volltonfarben (Sonderfarben) als Farbmodus angelegt werden können (z.B. InDesign, Illustrator, QuarkXPress, CorelDraw, etc.), Office-Programme und Bildbearbeitungsprogramme sind bei diesem Produkt für die Druckdatenerstellung nicht geeignet!

Tampondruck

Bitte liefern Sie Ihre Daten im Maßstab 1:1 ausschließlich im PDF/X-3 Format.

Verwenden Sie ausschließlich Vektorgrafiken.

PANTONE-Farben werden als gesonderte Farben hergestellt und direkt gedruckt.

Verwenden Sie exakt die Anzahl der Farben gemäß Ihrer Bestellung.

Volltonfarbe im Layout



- Verwenden Sie **kein** CMYK, RGB, LAB oder andere Volltonfarben (wie z.B. HKS).
- Verwenden Sie **ausschließlich** Farben aus **PANTONE C** (Solid Coated).
- **Benennen Sie die Volltonfarbe nach folgendem Beispiel:**
 - PANTONE 286 C
 - PANTONE Yellow C
- Achten Sie auf die korrekte Schreibweise inklusive der Leerzeichen.
- Volltonfarben müssen einen Tonwert von 100% haben (keine Farbraster oder Halbtonwerte verwenden).
- Verwenden Sie ausschließlich Vektorgrafiken (keine Pixeldaten).
- Grafikelemente und Hintergründe müssen ebenfalls als Volltonfarbe definiert sein.



Verwendung der Farbe „Weiß“ (WHITE)

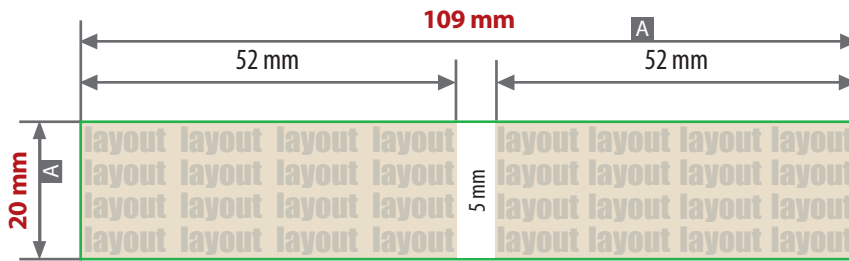
Weiß ist keine PANTONE-Farbe. Wenn Sie Weiß in Ihrem Layout verwenden möchten, beachten Sie folgende Instruktionen:

- Grafikelemente und Hintergründe, die mit der Farbe Weiß gestaltet sind (gilt auch für Flächen in „Papierweiß“), müssen als Volltonfarbe definiert sein.
- Die Volltonfarbe muss WHITE benannt werden. (Bitte achten Sie auf korrekte Schreibweise.)

Faber Castell - Bleistift Basic

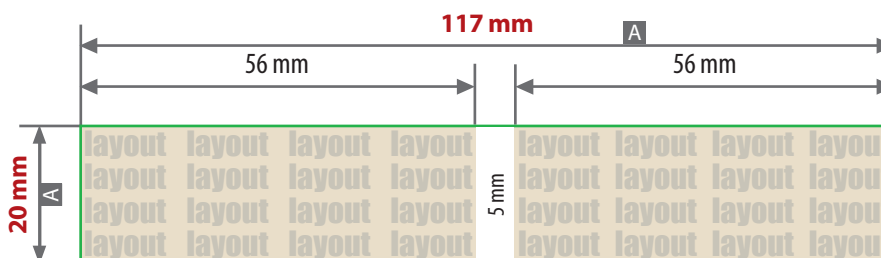
Druckbereich mit Radiergummi 109 mm x 20 mm, ohne Radiergummi 117 mm x 20 mm

Druckbereich Bleistift mit Radiergummi



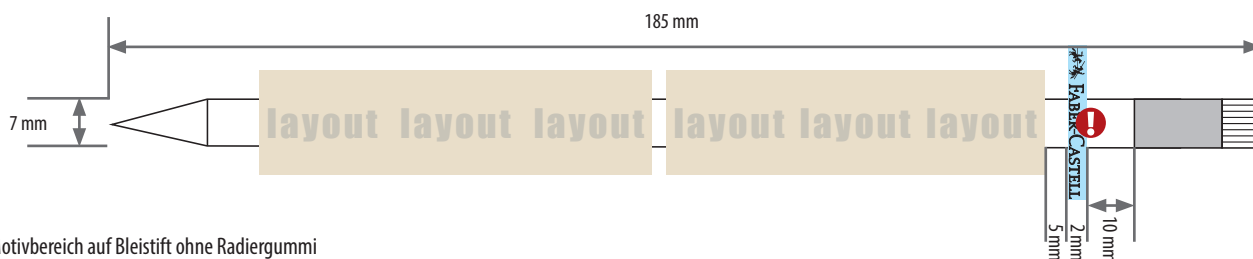
- ❗ In der Mitte des Druckbereichs bleiben 5 mm unbedruckt.
Bitte diesen Bereich in Ihrem Layout aussparen.

Druckbereich Bleistift ohne Radiergummi

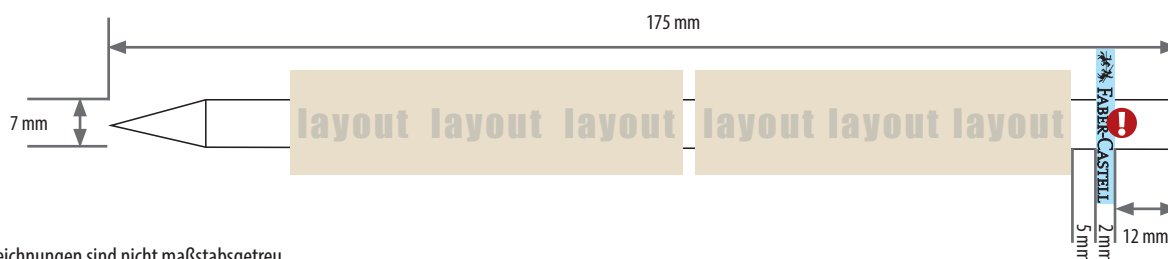


- ❗ In der Mitte des Druckbereichs bleiben 5 mm unbedruckt.
Bitte diesen Bereich in Ihrem Layout aussparen.

Motivbereich auf Bleistift mit Radiergummi



Motivbereich auf Bleistift ohne Radiergummi



Zeichnungen sind nicht maßstabsgetreu

A = Datenformat

❗ Datenanlieferung:

- als PDF-Datei
- ausschließlich vektorisierte Daten
- Motiv muss in Volltonfarbe (100%) angelegt sein
- maximal 1 Farbe möglich (Pantone C, HKS K, WHITE)
- WHITE zählt als Farbe
- keine grafischen Effekte wie z. B. Verläufe, Raster, Transparenzen, Schlagschatten nutzen
- Mindestschriftgröße 1 mm (Kleinbuchstabe)
- Mindestlinienstärke 1 pt (0,35 mm)

❗ Verwendung der Farbe „Weiß“ (WHITE)

Weißer Elemente müssen mit einer Volltonfarbe 100% eingefärbt sein.

Das Farbfeld muss WHITE benannt werden.
 Bitte achten Sie auf die Schreibweise.

- ❗ Das Faber-Castell Logo wird bei einem 1c-Druck in gleicher Druckfarbe mitgedruckt.