

## Informationen

---

### Allgemeiner Hinweis zu Layoutprogrammen

Sie benötigen ein Layoutprogramm, mit dem Volltonfarben (Sonderfarben) als Farbmodus angelegt werden können (z.B. InDesign, Illustrator, QuarkXPress, CorelDraw, etc.), Office-Programme und Bildbearbeitungsprogramme sind bei diesem Produkt für die Druckdatenerstellung nicht geeignet!



---

## Gravur

Bitte liefern Sie Ihre Daten im Maßstab 1:1 ausschließlich im PDF/X-3 Format.

Verwenden Sie ausschließlich Vektorgrafiken.

### Volltonfarbe im Layout

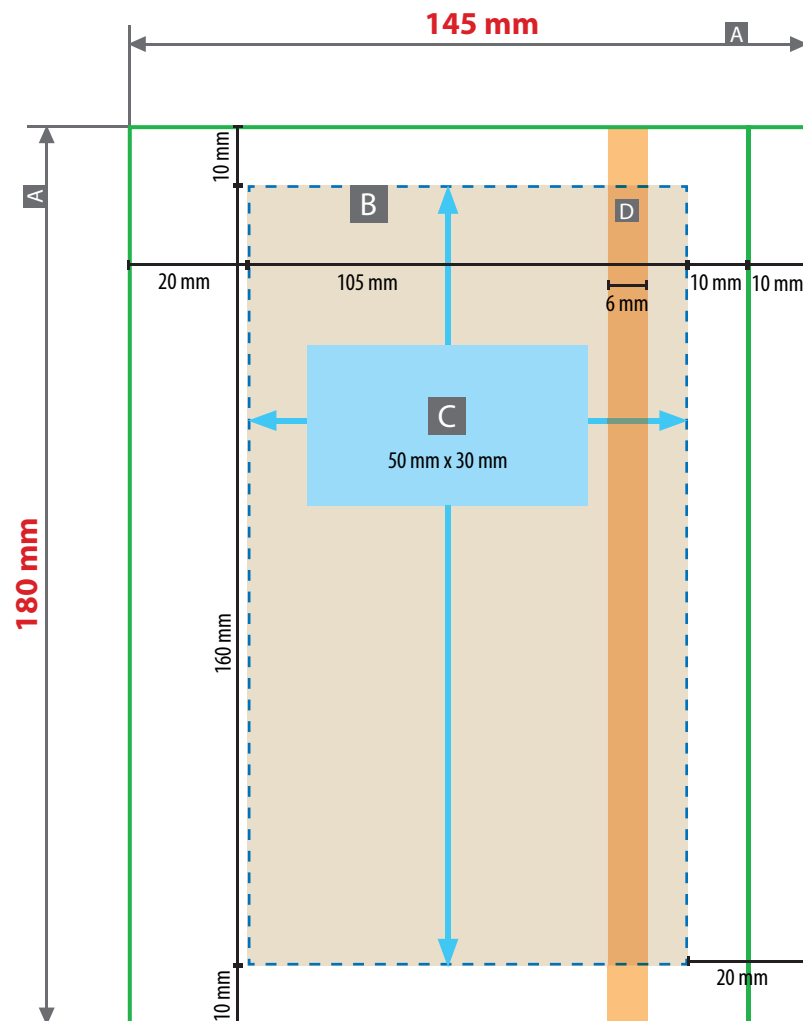
- 
- Verwenden Sie **kein** CMYK, RGB, LAB.
  - Volltonfarben müssen einen Tonwert von 100% haben (keine Farbraster oder Halbtonwerte verwenden).
  - Verwenden Sie ausschließlich Vektorgrafiken (keine Pixeldaten).
  - Grafikelemente und Hintergründe müssen ebenfalls als Volltonfarbe definiert sein.
- 

### Wichtiger Hinweis

Beachten Sie, dass es sich hierbei um eine Gravur handelt und Farben in Ihrem Layout nicht berücksichtigt werden.

## Notizbuch aus Bambus, graviert

### Gravurbereich 50 mm x 30 mm



- ! Das Motiv (C) darf nur einmal platziert werden. Die Position ist im Gravurbereich (B) frei wählbar. Beachten Sie das Gummiband (D).



Zeichnungen sind nicht maßstabsgetreu

Geschlossenes Endformat  
**145 x 180 x 17 mm**

A = Datenformat/Endformat

B = Gravurbereich

C = Maximale Motivgröße  
50 mm x 30 mm

D = Gummiband

! **Datenanlieferung GRAVUR:**

- als PDF-Datei
- Motiv muss in Volltonfarbe (100%) angelegt sein
- ausschließlich vektorisierte Daten
- keine grafischen Effekte wie z. B. Verläufe, Raster, Transparenzen, Schlagschatten nutzen
- Mindestschriftgröße 1,5 mm (Kleinbuchstabe)
- Mindestlinienstärke 0,5 pt

- ! Beachten Sie, dass es sich hierbei um eine Lasergravur handelt und Farben in Ihrem Layout nicht berücksichtigt werden.