
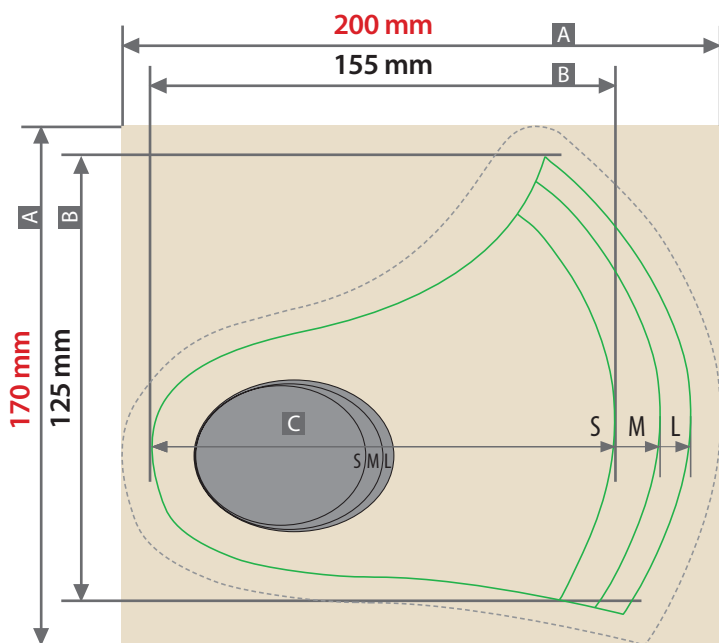



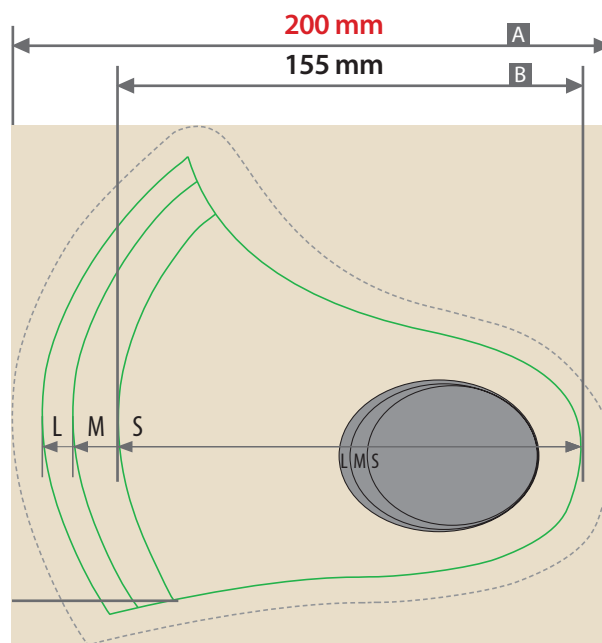
Mund-Nasen-Maske, einlagig, bedruckbar

Größe S

Druckmotiv 1



Druckmotiv 2



Siehe Anlage:

1:1 Formatvorlagen 1 bis 6 für Größe L, M, S, jeweils rechte und linke Gesichtshälfte

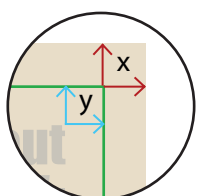
- Sicherheitsabstand
- Druckfläche / Hintergrund

ACHTUNG: Formatvorlage vor dem Speichern aus der Druckdatei entfernen!

! Legen Sie für links und rechts je eine einseitige PDF-Datei an. Bitte verzichten Sie auf nahtübergreifendes Layout, da keine Maßgenauigkeit gewährleistet werden kann.

Zeichnungen sind nicht maßstabsgetreu

Nahtzugabe (x)
10 mm
Sicherheitsabstand (y)
10 mm



- A = Datenformat / Hintergrundfläche
- !** Bitte legen Sie Ihren Hintergrund über die gesamte Fläche an (Datenformat). Wichtige Elemente wie Text oder Logos innerhalb des Sicherheitsabstands (blaue gestrichelte Linie) platzieren.
- B = Endformat / sichtbarer Bereich
- C = nicht sichtbarer Bereich
- Nahtzugabe

Sublimationsdruck, CMYK

Datenanlieferung:

- als PDF-Datei
- zwingend Einzelseiten
- Mindestschriftgröße 2 mm (Kleinbuchstabe)
- Mindestlinienstärke positiv 2 pt
- Mindestlinienstärke negativ 3 pt

200 mm

① Größe S, Druckmotiv 1

Bitte legen Sie Ihren Hintergrund
über die gesamte Fläche an.

Formatvorlage vor dem Speichern
aus der Druckdatei entfernen.

170 mm

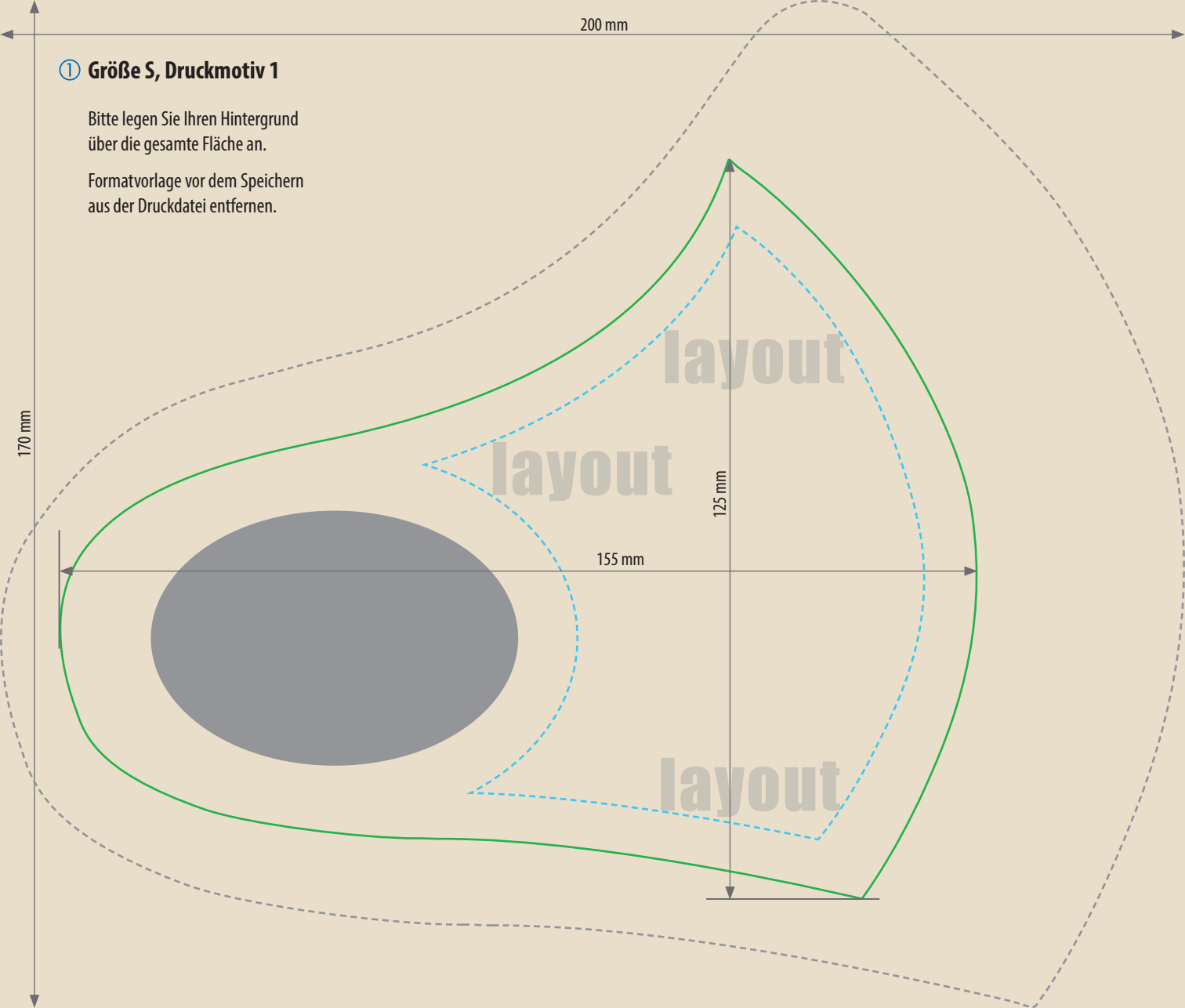
layout

layout

125 mm

155 mm

layout

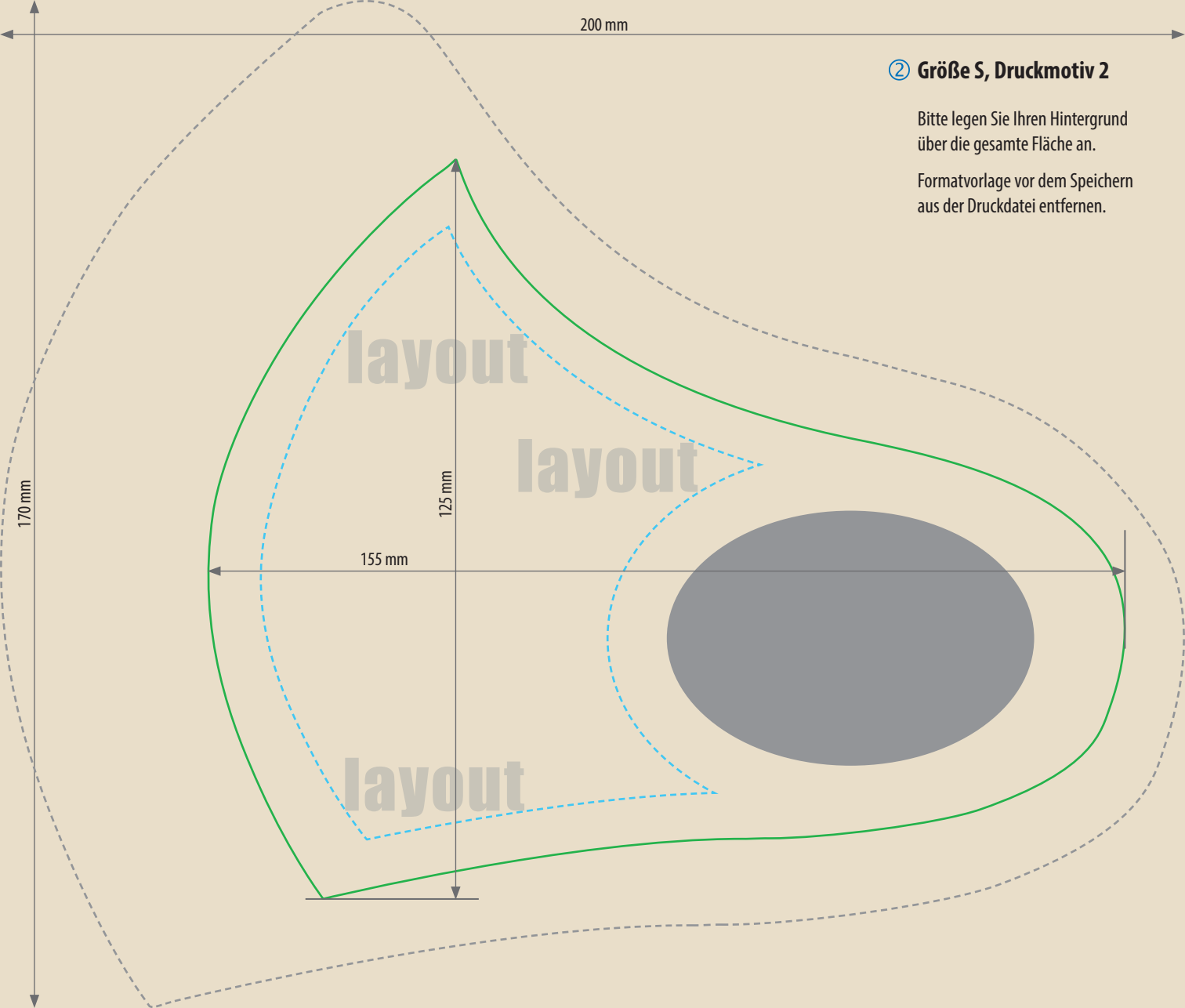


200 mm

② Größe S, Druckmotiv 2

Bitte legen Sie Ihren Hintergrund über die gesamte Fläche an.

Formatvorlage vor dem Speichern aus der Druckdatei entfernen.



170 mm

layout

layout

layout

125 mm

155 mm