Werbewand mit Steckrohrsystem
beidseitig bedruckbar, Druckbereich 500 x 225 cm

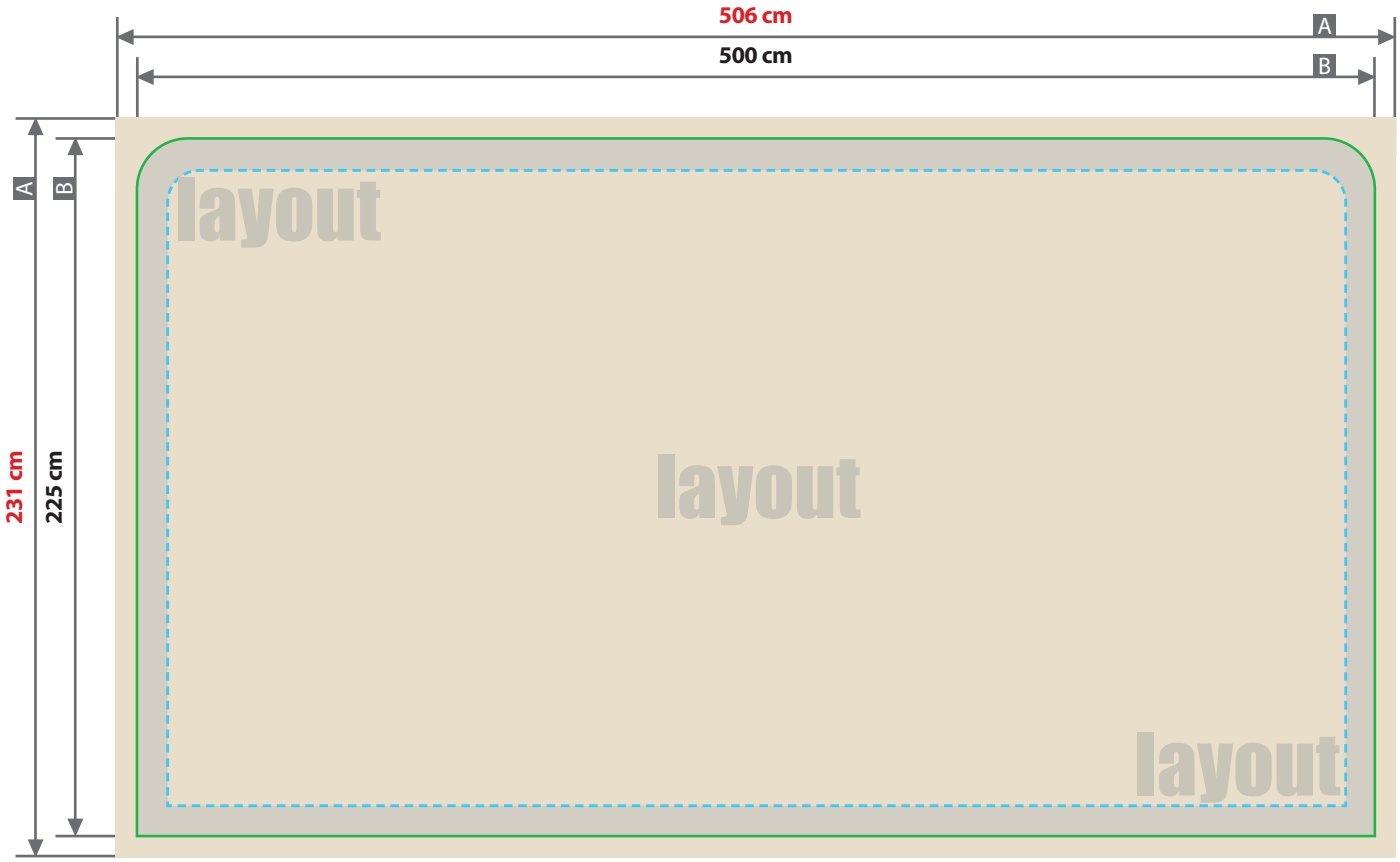

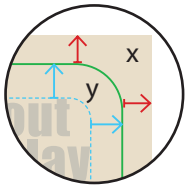

Nahtzugabe (x)
3 cm
Sicherheitsabstand (y)
6 cm

A = Datenformat

B = Endformat

Sicherheitsabstand

Bedingt sichtbarer Bereich,
wegen Naht und Rundung des Steckrohres.
Hier nur Hintergrund anlegen – keine Texte / Logos oder wichtige Elemente platzieren

Datenanlieferung:
Bitte liefern Sie je eine separate Datei für Vorder- und Rückseite

Datenformat
Hintergründe und randabfallende Bilder bitte bis zum Rand des Datenformats anlegen, um Blitzer (weiße Ränder) zu vermeiden.

Verwenden Sie gerne unsere Druckvorlagen aus dem Webshop.

ACHTUNG:
Vor dem Speichern Ihrer Druckdatei die Druckvorlage löschen.


225 cm
213 cm
500 cm
488 cm

Aufbauanleitung

Werbewand (Abbildung ähnlich)

Lieferumfang System

1 x Tasche
1 x Alugestell
1 x Stahl-Standfüße
1 x Inbusschlüssel

Montage

1. Verbundene Stangenpaare zusammenstecken.

2. Gleich nummerierte Enden miteinander verbinden.

3. Verstrebung anbringen.

4. Standfüße an den dafür vorgesehenen Haltepunkten anbringen und mit dem beiliegenden Inbusschlüssel anschrauben.

5. Stoff über das System stülpen.