Werbewand mit Steckrohrsystem
gebogen, einseitig bedruckbar, Druckbereich 326 x 225 cm

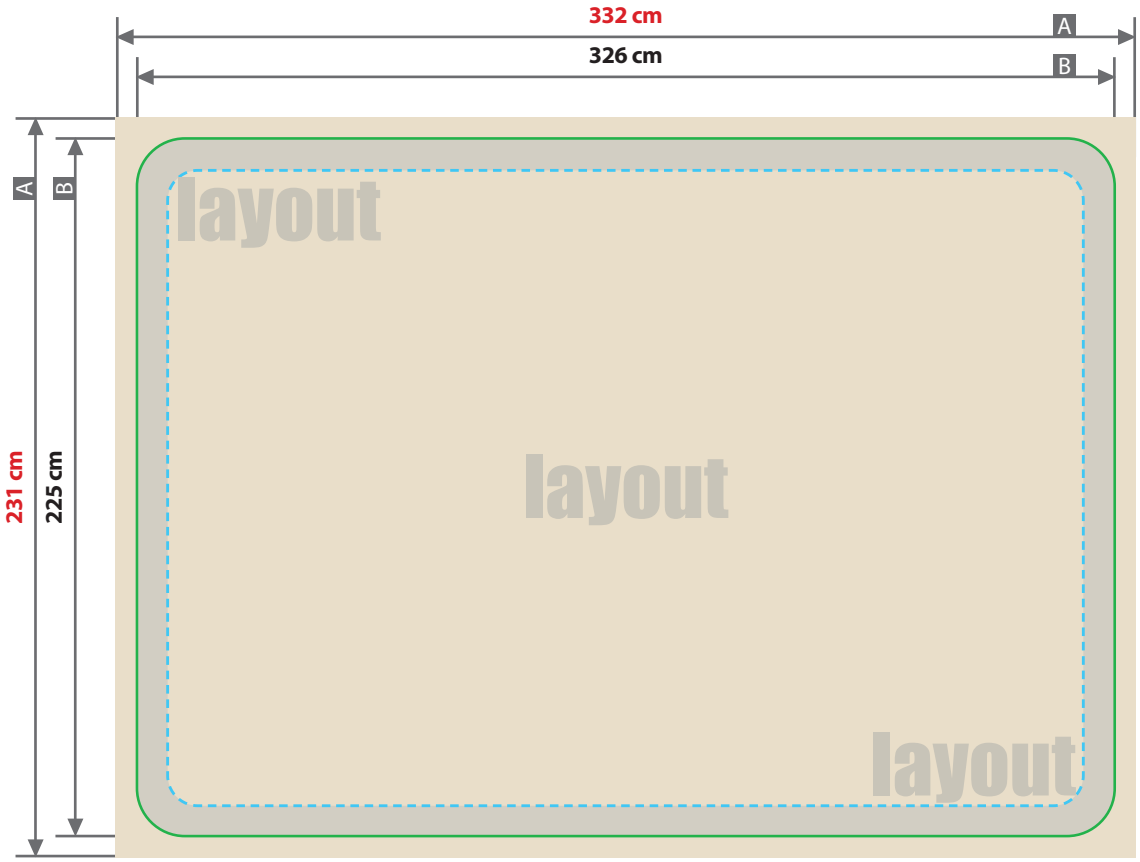

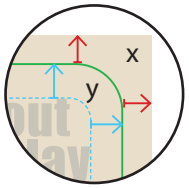

Nahtzugabe (x)
3 cm
Sicherheitsabstand (y)
6 cm

A = Datenformat

B = Endformat

Sicherheitsabstand

Bedingt sichtbarer Bereich,
wegen Naht und Rundung des Steckrohres.
Hier nur Hintergrund anlegen – keine Texte / Logos oder wichtige Elemente platzieren

Datenformat
Hintergründe und randabfallende Bilder bitte bis zum Rand des Datenformats anlegen, um Blitzer (weiße Ränder) zu vermeiden.

Verwenden Sie gerne unsere Druckvorlagen aus dem Webshop.

ACHTUNG:
Vor dem Speichern Ihrer Druckdatei die Druckvorlage löschen.


326 cm
314 cm
213 cm
225 cm

Aufbauanleitung

Werbewand (Abbildung ähnlich)

Lieferumfang

1 x Trolley-Tasche
1 x Alugestell
1 x Stahl Standfüße
1 x Inbusschlüssel

Bei System inkl. Druck zusätzlich:
1 x Bedruckter Stoff zum überziehen

Montage

1. Verbundene Stangenpaare zusammenstecken.

2. Gleich nummerierte Enden zusammen stecken.

3. Vertikale Verstrebung anbringen.

4. Die Standfüße an den dafür vorhergesehen Haltepunkt anbringen und mit dem Beigelegten Inbusschlüssel verschrauben.

5. Der Stoff wird mit einer leichten Spannung über das System gestülpt.