

Informationen

Allgemeiner Hinweis zu Layoutprogrammen

Sie benötigen ein Layoutprogramm, mit dem Volltonfarben (Sonderfarben) als Farbmodus angelegt werden können (z.B. InDesign, Illustrator, QuarkXPress, CorelDraw, etc.), Office-Programme und Bildbearbeitungsprogramme sind bei diesem Produkt für die Druckdatenerstellung nicht geeignet!

Digitaltransferdruck

Bitte liefern Sie Ihre Daten im Maßstab 1:1 ausschließlich im PDF/X-4, TIFF oder JPG Format.

Legen Sie Schriften und Logos vektorisiert an.

Achten Sie darauf, Ihre Datei im CMYK-Farbmodus anzulegen.

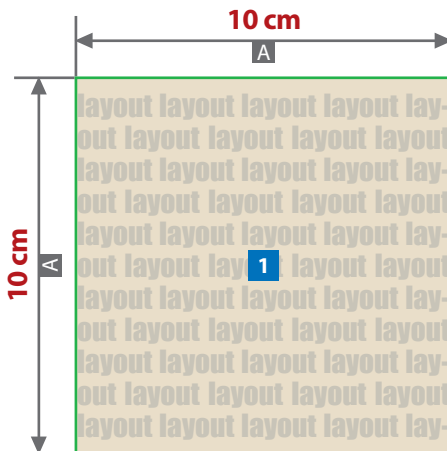
Ihr Druckbild wird weiß hinterdruckt. JPG-Daten beinhalten KEINE Transparenz.

Wenn Sie in Ihrem Layout weiße Elemente verwenden, werden diese auch in Weiß gedruckt. Grafikelemente und Hintergründe, die in der Druckdatei nicht als Weiß gedruckt werden sollen, müssen als Transparenzen definiert werden.

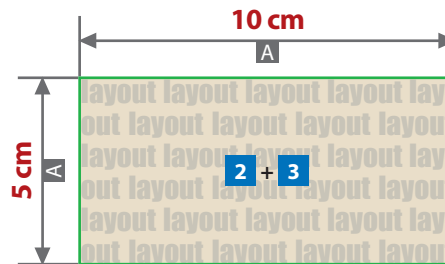
Polo-Shirt, T-Shirt

Druckbereiche

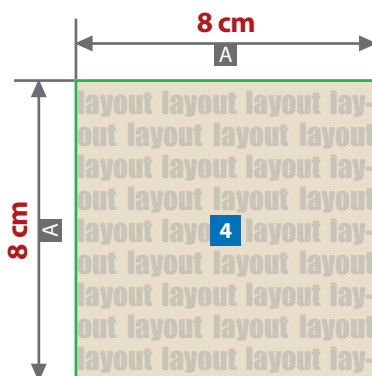
Druckbereich 1
Vorderseite Brust (links/rechts)



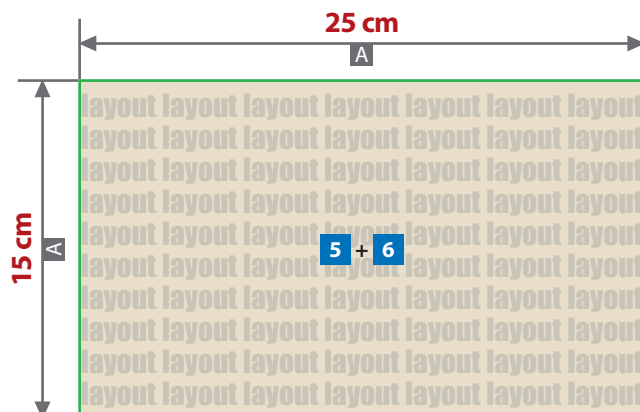
Druckbereich 2 & 3
Vorderseite unten (links/rechts) & Rückseite Nacken



Druckbereich 4
Ärmel (links/rechts)



Druckbereich 5 & 6
Vorderseite mittig / Rückseite mittig



Zeichnungen sind nicht maßstabsgetreu

A = Maximale Motivgröße
(Datenformat)

B = Motivbereich auf Produkt

! Bei diesem Produkt sind ein oder zwei Druckbereiche pro Bestellung möglich! Bitte liefern Sie je Druckbereich eine Druckdatei!

Die Position des Motivs ist abhängig von der Konfektionsgröße und kann leicht variieren

! Datenanlieferung:

- als PDF-, TIFF- oder JPG-Datei
- bevorzugt vektorisierte Schriften und Logos
- Druck CMYK
- keine grafischen Effekte wie z. B. Verläufe, Raster, Transparenzen, Schlagschatten nutzen
- Mindestlinienstärke 2,8 pt (1 mm)
- Bildauflösung mindestens 300 dpi


! Alle grafischen Elemente und Flächen, die eine Füllung aufweisen (auch Papierweiß oder CMYK-Weiß), werden weiß hinterdruckt.

! Ihr Druckbild wird weiß hinterdruckt. Grafikelemente und Hintergründe, die in der Druckdatei nicht als Weiß gedruckt werden sollen, müssen als Transparenzen definiert oder mit einem Photoshop-Beschneidungspfad versehen werden.

! JPG-Daten beinhalten KEINE Transparenz. Wenn Sie in Ihrem Layout weiße Elemente verwenden, werden diese auch in weiß gedruckt.

Polo-Shirt, T-Shirt Druckvarianten

Druckbereich 1
Vorderseite Brust (links/rechts)




Druckbereich 2 & 3
Vorderseite unten (links/rechts) & Rückseite Nacken



Druckbereich 4
Ärmel (links/rechts)



Druckbereich 5 & 6
Vorderseite mittig / Rückseite mittig



Abbildungen:
Aus unserem Produktsortiment
der Marke ID

Polo-Shirt (Damen/Herren)



T-Shirt (Damen/Herren)



Abbildungen:
Sortiment der Marke Promodoro

B = Motivbereich auf Produkt

! Die Position des Motivs ist abhängig von der Konfektionsgröße und kann leicht variieren.