

### Allgemeiner Hinweis zu Layoutprogrammen

Sie benötigen ein Layoutprogramm, mit dem Volltonfarben (Sonderfarben) als Farbmodus angelegt werden können (z.B. InDesign, Illustrator, QuarkXPress, CorelDraw, etc.), Office-Programme und Bildbearbeitungsprogramme sind bei diesem Produkt für die Druckdatenerstellung ungeeignet!

## Textildruck (Digital-Transferdruck)

Bitte liefern Sie Ihre Daten im Maßstab 1:1 **ausschließlich im PDF/X-4 Format**.

Der Druck erfolgt in CMYK (+ Volltonfarbe Weiß).

- Legen Sie Ihre Daten in CMYK an.
- Verwenden Sie keine grafischen Effekte (z. B. Farbverläufe, Farbraster, Transparenzen, Schlagschatten, 3D-Effekte etc.)

### Verwendung der Farbe „weiß“

- Bitte beachten Sie, dass auch „weiß“ eine eigenständige Farbe ist.
- Grafikelemente und Hintergründe, die mit der Farbe Weiß (gilt auch für Flächen in „Papierweiß“) gestaltet sind, müssen als Volltonfarbe definiert sein.
- Diese Volltonfarbe muss „white“ benannt werden.

### Grafikelemente und Schriften im Layout

- Die dünnste Linienstärke sollte mindestens 5,7 pt (2 mm) betragen.
- Verwenden Sie bevorzugt serifenlose Schriften (z. B. Arial)!
- Schriftgröße: mindestens 6 mm
- Bildauflösung: mind. 300 dpi

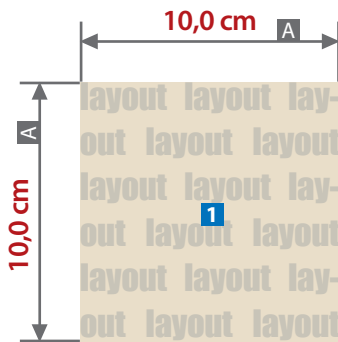
### Wichtige Hinweise

- Bitte achten Sie bei der Farbwahl am Rand ihres Motivs, auf die Farbe des zu bedruckenden Produktes.

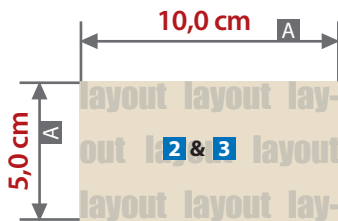
## Sweatshirt Workwear

### Druckbereiche

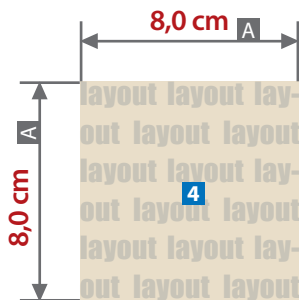
Druckbereich 1  
Vorderseite linke / rechte Brust



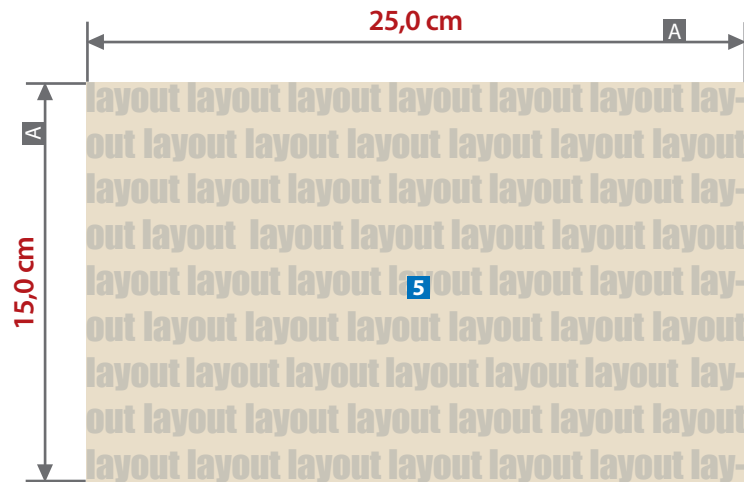
Druckbereich 2 und / oder Druckbereich 3  
Vorderseite unten links / rechts  
Rückseite im Nacken



Druckbereich 4  
Ärmel (links/rechts)



Druckbereich 5  
Vorderseite / Rückseite mittig:



Druckbereich 6\*  
Ärmel längs (links/rechts)



Zeichnungen sind nicht maßstabsgetreu

A = maximale Motivgröße  
(Datenformat)

#### ! Datenanlieferung:

Bei diesem Produkt sind ein oder zwei Druckbereiche pro Bestellung möglich!  
Die einzelnen Druckbereiche sind optional bei der Bestellung wählbar!

Bitte liefern Sie je Druckbereich eine Druckdatei!

\* Ärmel längs - Position des Drucks auf Produkt:  
Bitte beachten Sie, dass ihr Motiv im Druck um -90 grad gedreht wird.

## Sweatshirt Workwear

### Druckvarianten

Druckbereich 1: Vorderseite linke / rechte Brust

Druckbereich 2 & 3: Vorderseite unten (links/rechts) & Rückseite Nacken

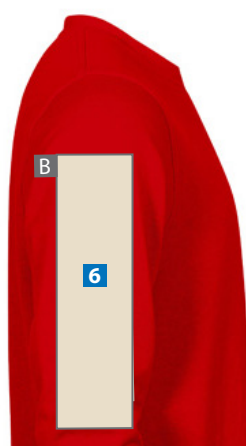
Druckbereich 5

Vorderseite mittig / Rückseite mittig



Druckbereich 4  
Ärmel (links/rechts)

Druckbereich 6  
Ärmel längs (links/rechts)



Zeichnungen sind nicht maßstabsgetreu

A = maximale Motivgröße  
(Datenformat)



Bei diesem Produkt sind ein oder zwei Druckbereiche pro Bestellung möglich!

Die Position des Motivs ist abhängig von der Konfektionsgröße und kann leicht variieren.