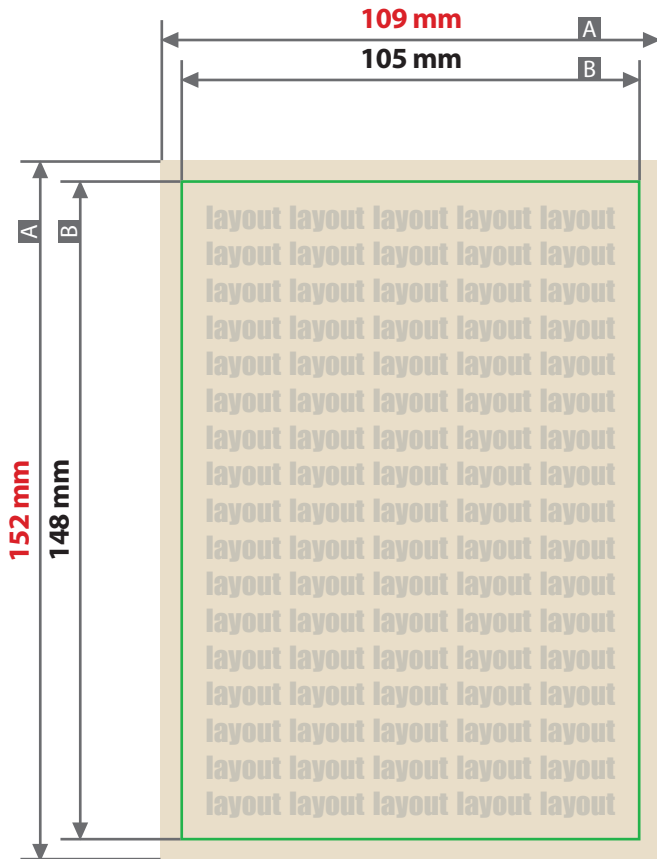


Paketbeilage mit aufgeklebter Gutscheinkarte

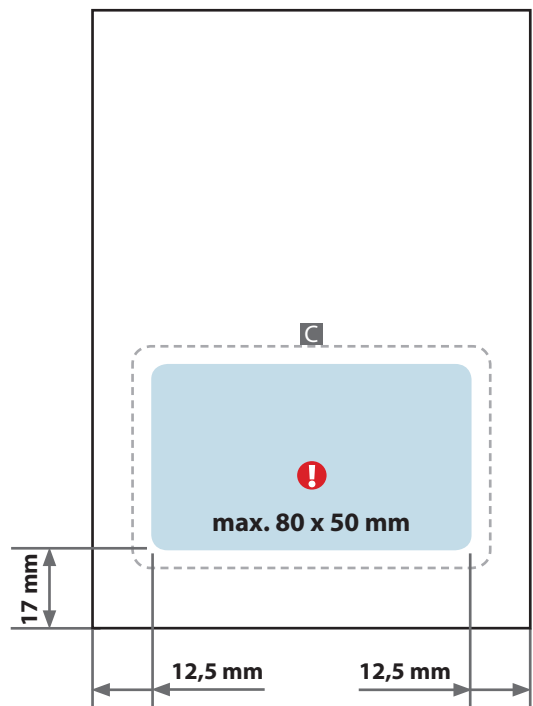
DIN A6

Vorderseite / Rückseite



! Position der aufgeklebten Gutscheinkarte auf der Vorderseite:

Kann produktionsbedingt **ca. 5 mm** variieren.
Am besten durchgängigen Hintergrund des Flyers anlegen.
Bereich nicht aussparen!
Bei möglicher Gestaltung dieses Bereiches, unbedingt die **maximale Gestaltungsfläche von 80 x 50 mm** nicht überschreiten! So wird ihr Layout sicher von der Gutscheinkarte verdeckt und es entstehen keine Blitzer.

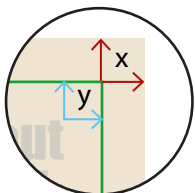


Bitte liefern Sie zwei Druckdateien:

- 1 x Datei für DIN A6 Flyer, 2-seitig (Vorder- und Rückseite)
 - 1 x Datei für Gutscheinkarte, 2-seitig (Vorder- und Rückseite)
- Falls eine Rückseite unbedruckt bleiben soll, muss die leere Seite im PDF enthalten sein.

Zeichnungen sind nicht maßstabsgetreu

Beschnittzugabe (x)
2 mm
Sicherheitsabstand (y)
3 mm




A = Datenformat
B = Endformat
C = Position der aufgeklebten Gutscheinkarte

Verwenden Sie gerne unsere Druckvorlagen aus dem Webshop.

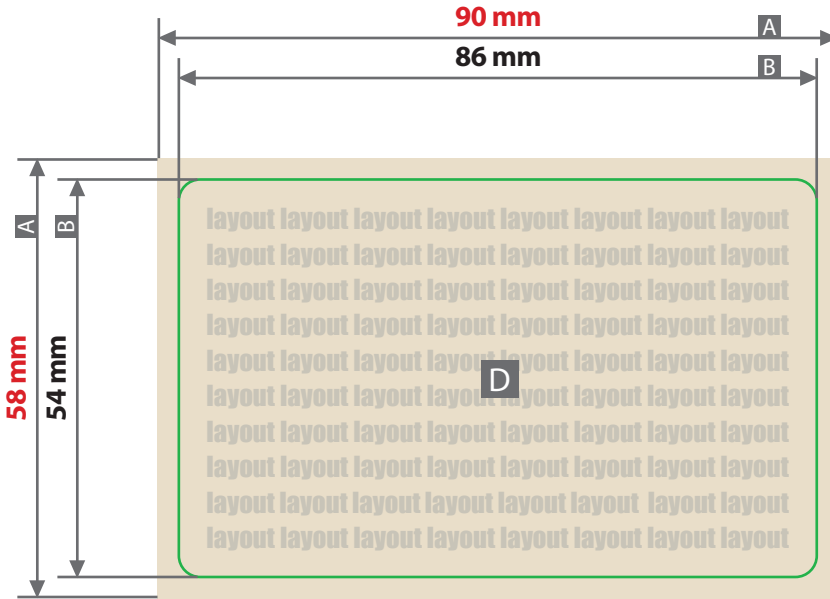
Gutscheinkarte
86 mm x 54 mm

Dokumentseite 1



! Bitte liefern Sie zwei Druckdateien:
1 x Datei für DIN A6 Flyer, 2-seitig (Vorder- und Rückseite)
1 x Datei für Gutscheinkarte, 2-seitig (Vorder- und Rückseite)
 Falls eine Rückseite unbedruckt bleiben soll, muss die leere Seite im PDF enthalten sein.

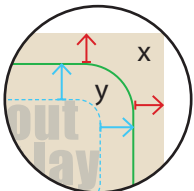
Dokumentseite 2



Zeichnungen sind nicht maßstabsgetreu

Verwenden Sie gerne unsere Druckvorlagen aus dem Webshop.

- Beschnittzugabe (x)
2 mm
- Sicherheitsabstand (y)
3 mm
- Eckenradius
3 mm



- A = Datenformat
- B = Endformat
- C = Vorderseite
- D = Rückseite