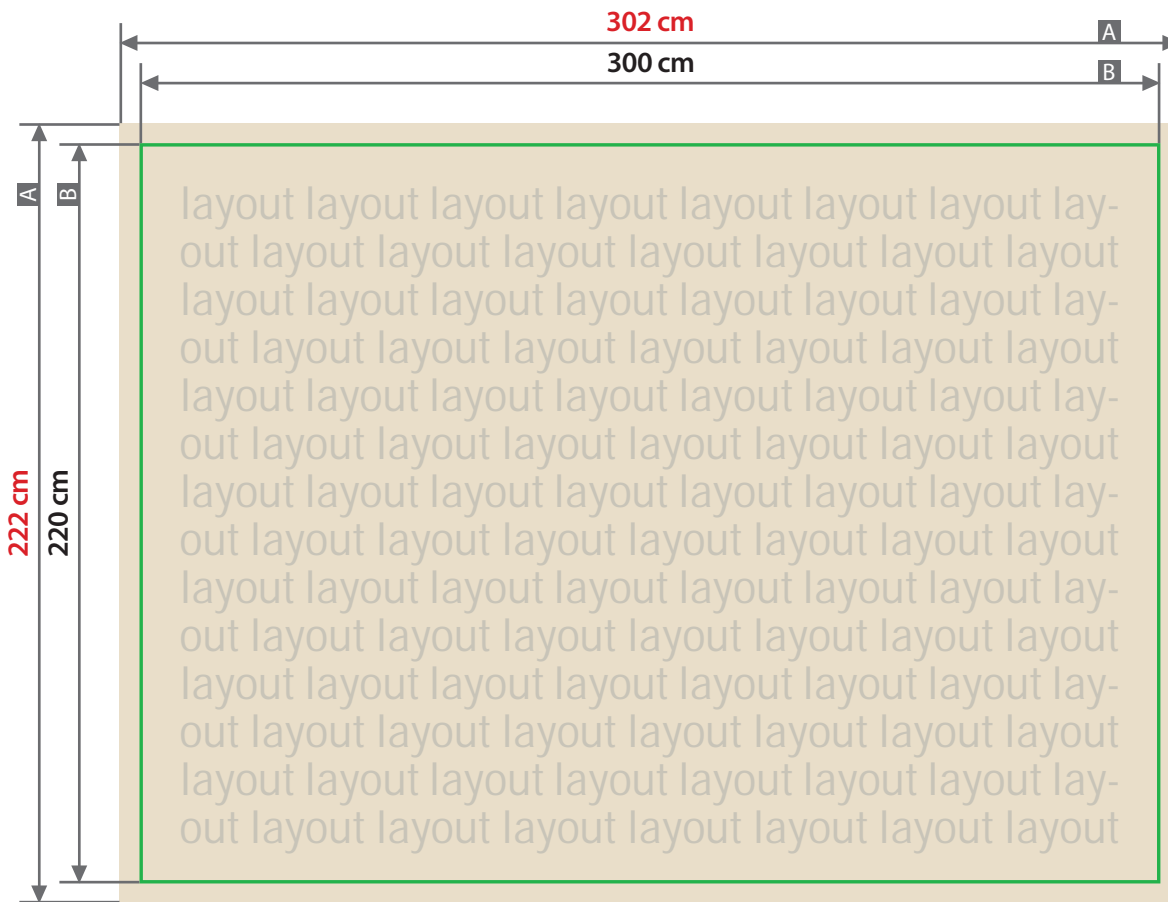



Werbewand mit Teleskoprahmen 300 x 220 cm, mit Klettbandern rundum



Ansicht Endprodukt

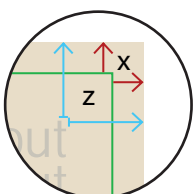


Zeichnungen sind nicht maßstabsgetreu

Verwenden Sie gerne unsere Druckvorlagen aus dem Webshop.

Nahtzugabe (x)
10 mm

Sicherheitsabstand (z)
60 mm



- A = Datenformat
- B = Endformat
- C = Klettbänder

Sichtbarer Bereich

Klettbänder (rückseitig aufgenäht):
unbedruckt, weiß
Größe: 3 cm (Breite) und 6 cm (Länge)
Platzierung: rundum, ca. alle 50 cm

