



# Werbewand mit Teleskoprahmen 300 x 220 cm, mit Klettbandern rundum



### Ansicht Endprodukt

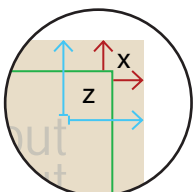


Zeichnungen sind nicht maßstabsgetreu

Verwenden Sie gerne unsere Druckvorlagen aus dem Webshop.

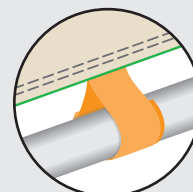
Nahtzugabe (x)  
**10 mm**

Sicherheitsabstand (z)  
**60 mm**



- A = Datenformat
- B = Endformat
- C = Klettbänder

- Sichtbarer Bereich
- Klettbänder (rückseitig aufgenäht):  
unbedruckt, weiß  
Größe: 3 cm (Breite) und 6 cm (Länge)  
Platzierung: rundum, ca. alle 50 cm



## Aufbauanleitung

### Werbewand mit Teleskoprahmen



#### Lieferumfang

- 2x vertikale Teleskopstangen
- je 2x horizontale Teleskopstangen
- 2x Standfüße mit Schrauben (inkl. Werkzeug)
- 4x Verbindungsschrauben
- Druck



1 Die Standfüße werden mit den mitgelieferten Schrauben an den Teleskopstangen verschraubt





2 Die horizontalen Teleskopstangen zusammenschrauben



3 Auf die Breite des Druckes ausziehen und fixieren



4 Horizontale Teleskopstangen mit den vertikalen Stangen verschrauben



6 Die vertikalen Teleskopstangen auf die Höhe des Druckes ausziehen und fixieren



7 Mit den angenähten Klettbänder kann der Druck an dem System fixiert werden



8 Der Druck kann durch auseinander ziehen der Teleskopstangen auf Spannung gebracht werden