Lanyard
25 mm, Standard

Außenseite

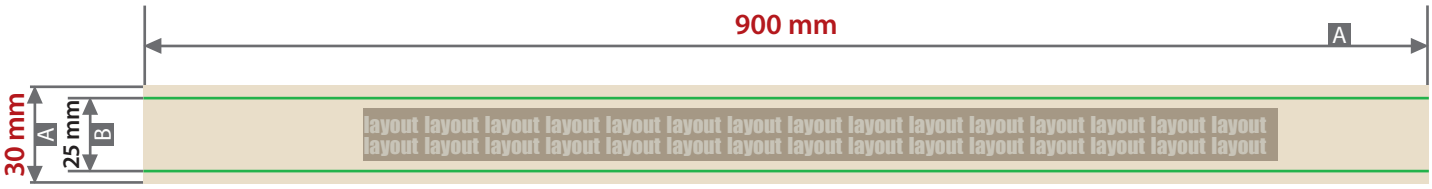

Innenseite (nur bei beidseitigem Druck notwendig)

Siehe Anlage:
1. 1:1 Formatvorlage, Außenseite
2. 1:1 Formatvorlage, Innenseite

ACHTUNG: Formatvorlage vor dem Speichern aus der Druckdatei entfernen!

Zeichnungen sind nicht maßstabsgetreu

A = Datenformat
B = Produktgröße
= optimaler Sichtbereich (21 mm)

Datenanlieferung:
- als PDF/X-4, TIFF- oder JPG-Datei
- bevorzugt vektorisierte Schriften und Logo
- Mindestschrifthöhe 3,6 mm (Kleinbuchstabe)
- Mindestlinienstärke positiv 2,5 pt
- Mindestlinienstärke negativ 3,0 pt
- Bildauflösung mindestens 300 dpi

Alle grafischen Elemente und Flächen, die eine Füllung aufweisen (auch Papierweiß oder CMYK-Weiß), werden weiß hinterdruckt.

Bilder werden immer komplett weiß hinterdruckt, außer sie sind mit einem transparenten Hintergrund oder mit einem Photoshop-Beschneidungspfad versehen.

Transparenzen: Alle Grafikelemente und Hintergründe, die in der Druckdatei nicht gedruckt werden sollen, müssen als Transparenzen definiert werden

JPG-Daten beinhalten KEINE Transparenz. Wenn Sie in Ihrem Layout weiße Elemente verwenden, werden diese auch in weiß gedruckt.


40 mm
20 mm
10 mm
30 mm
25 mm
21 mm
800 mm
10 mm
20 mm
900 mm


20 mm
10 mm
30 mm
25 mm
21 mm
800 mm
10 mm
20 mm
40 mm
900 mm